

# ASJA AMBIENTE ITALIA

## Relazione e Bilancio 2015



Viviamo il presente  
proiettandoci verso il futuro

**asja**  
clean energy + clean planet

ORGANI SOCIALI	3
RELAZIONE SULLA GESTIONE 2015	4
BILANCIO AL 31 DICEMBRE 2015	20
Stato Patrimoniale	
Conto Economico	
Nota Integrativa	
RELAZIONE DELLA SOCIETÀ DI REVISIONE	
RELAZIONE DEL COLLEGIO SINDACALE	
VERBALE ASSEMBLEA DI APPROVAZIONE	

*Tutti i valori economici, se non diversamente specificato, sono espressi in Euro.*

**CONSIGLIO DI AMMINISTRAZIONE**

*Presidente*

Agostino Re Rebaudengo

*Amministratore Delegato*

Alessandro Casale

*Consiglieri*

Guido Corbò

**COLLEGIO SINDACALE**

*Presidente*

Mario Del Sarto

*Effettivi*

Enrico Bonicelli

Leonardo Cuttica

**SOCIETÀ DI REVISIONE**

Reconta Ernst & Young

Signori Azionisti,

il progetto di Bilancio che sottoponiamo al Vostro esame per l'approvazione si chiude con un Utile di € 3.192.319 al netto degli stanziamenti a carico dell'esercizio per Ammortamenti e Svalutazioni per € 8.657.040 e per Ires e Irap di competenza per € 1.022.055.

Alla determinazione del risultato di esercizio partecipano il totale dei Proventi e Oneri finanziari con un saldo negativo di € 2.855.636 ed il totale dei Proventi e Oneri straordinari con un saldo negativo di € 4.334.758 (a tal proposito occorre segnalare che la componente negativa dei soli oneri straordinari è stata nel 2015 di € 5.295.861 rispetto a € 3.109.162 dell'Esercizio 2014).

I suddetti importi trovano ampia capienza nella Differenza tra Valore e Costi della produzione che ha raggiunto, nel Bilancio in esame, l'importo di € 11.404.768 rispetto a € 6.491.182 dell'Esercizio 2014. Si precisa che il Bilancio d'Esercizio è stato redatto in ossequio alle disposizioni previste dagli articoli costituenti la Sezione IX del Capo V del Titolo V del Libro V del Codice Civile. Considerato che la Nota Integrativa contiene, oltre a una premessa metodologica sulle modalità espositive, le informazioni prescritte dall'art. 2427 del Codice Civile, la presente relazione si limita a fornire le informazioni richieste dall'art. 2428 del Codice Civile.

## Lo scenario



Lo ha detto il Papa nella sua enciclica "verde" come "Laudato si'", lo ha ripetuto Barack Obama nel discorso State of the Union e ancora, è stato il messaggio chiave della Conferenza Internazionale di Parigi sul clima COP21 tenutasi a Parigi a dicembre 2015 (dove per la prima volta la totalità dei Paesi si è trovata d'accordo): il riscaldamento climatico è la più grande minaccia al nostro futuro. Innalzare gli standard ambientali e sociali combinando sostenibilità ambientale e competitività economica non è più una scelta ma un'esigenza dettata dall'urgenza di individuare soluzioni efficaci per contrastare le emissioni di CO<sub>2</sub> su scala globale.


Investire in energie rinnovabili, rivoluzionare il mercato automobilistico e dei trasporti, costruire abitazioni sostenibili, elettrificare i consumi energetici sono i principali strumenti per ridurre le emissioni di CO<sub>2</sub>, ma anche delle polveri sottili, che rappresentano un ulteriore grande problema da non sottovalutare: come riportato recentemente dall'Agenzia Europea dell'Ambiente, l'Italia vanta purtroppo il triste primato europeo di 84.000 morti premature all'anno dovute alle emissioni di polveri sottili. Un numero di ben 25 volte superiore alle vittime per incidenti stradali (3.380 nel 2014, fonte Istat).

Per contrastare questa situazione è fondamentale che il nostro Governo attui una riforma della politica energetica che penalizzi il consumo delle fonti fossili maggiormente inquinanti e favorisca lo sviluppo delle fonti rinnovabili, le sole in grado di rendere, insieme all'efficienza energetica, le economie più sostenibili e più energeticamente indipendenti.

Con poche azioni si potrebbero ottenere grandi risultati. Ad esempio utilizzando meglio gli scarti agricoli, le potature dei boschi e la FORSU (Frazione Organica del Rifiuto Solido Urbano ottenuto dalla raccolta differenziata) si può produrre energia verde e biometano in sostituzione di carbone, petrolio e metano importati da Paesi per lo più politicamente instabili e non democratici. Oppure incoraggiando la diffusione dei piccoli impianti alimentati a energia rinnovabile o di microgenerazione che, se correttamente sostenuti da una normativa stabile e coerente, potrebbero dare al nostro Paese l'opportunità di essere protagonista della rivoluzione che sta interessando il mondo dell'energia, il modo di produrla, di distribuirla e di consumarla.

## L'attività di Asja Ambiente Italia

### *Il settore biogas e biomasse*



Sviluppare impianti innovativi e a basso impatto ambientale è certamente nella *mission* Asja.

Coerentemente con questo principio, è pertanto continuata l'attività di sviluppo per produrre il biometano dalla FORSU (Frazione Organica dei Rifiuti Solidi Urbani) che ha portato a vincere la gara, in *Project Financing*, per la progettazione, la costruzione e la gestione dell'impianto di digestione anaerobica della FORSU nella città di Foligno (Pg) ed ha avviato l'iter autorizzativo per la realizzazione di un ulteriore impianto il cui esito è atteso nel primo trimestre del 2016.

Nel settore biogas da discarica, Asja ha consolidato la sua leadership di mercato ampliando il diritto di sfruttamento del biogas per oltre un milione di tonnellate di RSU (Rifiuti Solidi Urbani).

## ***Il settore eolico***



L'esercizio 2015 è stato un anno molto importante per il settore eolico.

Sul piano costruttivo, si è assistito all'entrata in esercizio a fine maggio (quindi con un mese di anticipo rispetto alla data prevista) della seconda parte dell'impianto di Matera per una potenza complessiva pari a circa 30 MW in località Le Reni di proprietà della partecipata Meltemi. L'impianto, realizzato con aerogeneratori Vestas V117 di potenza unitaria pari a 3,3 MW, va a completare la prima parte entrata in esercizio nel 2014, per una potenza complessiva di circa 48 MW. Anche per questo progetto è stato applicato il Piano della Qualità varato nel 2014. Parallelamente, è

stata portata avanti un'intensa attività di sviluppo che ha portato a termine gli iter autorizzativi di diversi progetti tra Sicilia e Puglia.

## ***Il settore fotovoltaico***



L'attività di Asja nel settore fotovoltaico si è concentrata sulla gestione dei 14 impianti in funzione, distribuiti su tutto il territorio nazionale, per una potenza installata complessiva pari a circa 12 MW.

A seguito del decremento del prezzo di vendita dell'energia e della Legge 116/2014 (Decreto "Spalma Incentivi"), si è registrata una diminuzione dei ricavi in parte contrastata da una riduzione dei costi di esercizio.

Asja mantiene le competenze interne per offrire servizi di O&M e Asset Management nel settore fotovoltaico.

Si sono valutate anche iniziative di acquisizione di impianti già produttivi disponibili sul mercato.

## La Ricerca



Nel corso del 2015 il settore Ricerca e Sviluppo di Asja ha lavorato nell'ambito dell'efficienza energetica, pur rimanendo estremamente attivo nel campo delle FER, sia convenzionali, sia di nuova concezione. Nel corso dell'esercizio Asja ha presentato una domanda di finanziamento per lo Studio di Fattibilità BiomethUP (per trasformare il biogas in biometano), realizzato in collaborazione con Aria Engineering.

Il team di R&D, nel corso del 2015, ha partecipato attivamente, come referente scientifico, ai lavori di rinnovo ed ammodernamento del Museo A come Ambiente, curando la parte tematica destinata alle fonti di energia rinnovabile presenti e future.

Nell'ambito della microgenerazione, Asja ha collaborato con Fiat Chrysler Automobiles (FCA), Magneti Marelli, FPT Industrial e Totem Energy per lo sviluppo del microgeneratore TOTEM di differente potenza: 10, 20, 21 e 25 kWe. Nel corso del 2016 proseguiranno i lavori di modellizzazione e prototipazione del TOTEM Full Thermal, un microgeneratore accoppiato con una pompa di calore con efficienze energetiche più elevate.

In collaborazione con il Politecnico di Torino, la Fondazione Istituto Italiano di Tecnologia e un cluster internazionale di aziende del settore, Asja ha supportato Totem Energy nella redazione di una proposal per la call "H2020 Energy Efficiency" che prevederà un upgrade del sistema di recupero del calore del microgeneratore TOTEM, andando a migliorare l'efficienza generale del sistema microgenerativo.

Nel corso del 2015 si è inoltre concluso il progetto "produzione di microgeneratori", Misura 2 del POR FESR 2007-2013 ed approvata la rendicontazione per la quale si prevede l'incasso del contributo a saldo nel 2016.

## L'attività all'estero



Si è fortemente intensificata la nostra presenza in Brasile al fine di cogliere le nuove e crescenti opportunità offerte; in particolare è stato firmato un accordo con il gruppo Vital Engenharia Ambiental per lo sfruttamento del biogas proveniente dal sito di Macaubas, nel comune di Sabará, (stato di Minas Gerais), che comporterà un investimento complessivo di € 4,5 milioni. A tal fine è stata costituita la NewCo composta al 90% di Asja Brasil e 10% Asja Ambiente Italia che vede nel board la presenza di un manager del gruppo Vital.

I lavori di costruzione inizieranno nel secondo semestre del 2016. Siamo in trattativa per acquisire nuove iniziative per la valorizzazione del biogas, in particolare per sei

discariche, alcune delle quali di dimensioni pari a cinque volte la più grande gestita da Asja in Italia. Per la prima volta abbiamo presentato un'offerta per la manutenzione per conto terzi di un impianto biogas da 30 MW. Questo conferma il crescente apprezzamento di Asja in Brasile.

È stato inaugurato il nuovo ufficio a Belo Horizonte, assunto un nuovo Country Manager con una consolidata esperienza nell'ambito del project management e rinforzato il team.

I CERs (Certified Emission Reduction) prodotti dal progetto di Belo Horizonte hanno ottenuto la qualifica Gold Standard con una conseguente valorizzazione dell'iniziativa; la stima dei CERs prodotti (giugno 2013 - dicembre 2015) è di circa n. 140.600. Il Consorzio Horizonte Asja ha partecipato a novembre 2015 all'evento CMME (Municipal Committee for Climate Change and Ecoefficiency of Belo Horizonte) con il progetto CDM Belo Horizonte, che ha contribuito al raggiungimento dell'obiettivo di ridurre, del 20%, le emissioni della città di Belo Horizonte.

In Cina l'impianto di Shenyang ha dato crescenti risultati anche a seguito delle trivellazioni di nuovi 90 pozzi d'estrazione. Nell'anno 2015 l'impianto ha prodotto 15.600 MWh evitando la dispersione in atmosfera di 130.000 tonnellate di CO<sub>2</sub>.

Nel 2015 il mercato del carbon cinese a causa della crisi (sia delle borse, sia congiunturale) ha subito un momentaneo rallentamento.

Da fine 2012 Asja detiene la partecipazione del 10% della società Poligrow Inversiones S.L., impegnata nella coltivazione della palma africana per la produzione e commercializzazione di olio di palma sostenibile. Le piantagioni sono concentrate in Colombia nella Regione del Meta in cui sono impiegate oltre 500 persone.

Dal 2014 ha iniziato a funzionare anche un impianto di spremitura dei frutti per produrre l'olio direttamente nella piantagione. Poligrow è particolarmente attenta alla responsabilità sociale e salvaguardia ambientale, ne sono la testimonianza i 3.600 ettari dedicati unicamente alla conservazione



della biodiversità e i numerosi progetti in favore delle comunità locali.

Nell'anno 2016 la Società, come previsto dai piani di sviluppo, raggiungerà l'equilibrio economico e finanziario.

## Certificazioni

Nel 2015 Asja ha sostenuto l'annuale ciclo di *auditing*, da parte dell'Organismo di Certificazione, finalizzato al rinnovo delle certificazioni dei sistemi ambiente e sicurezza qualità (ISO 14001 e OHSAS 18001) e al mantenimento della certificazione del sistema qualità (ISO 9001). Sono stati sottoposti ad *audit* gli impianti biogas di Savignano (Av), Ascoli (Ap), Rovereto (Tn), l'impianto eolico di Laterza (Ta), il cantiere di trivellazione dell'impianto biogas di Monte Scarpino (Ge) oltre a tutti i processi gestionali svolti presso la sede di Rivoli. Asja mantiene l'impegno per il miglioramento continuo attraverso la definizione di obiettivi per la qualità, l'ambiente e la sicurezza, legati alla sicurezza delle condizioni di lavoro, alla gestione delle risorse umane e all'efficienza dei propri processi.

Asja comunica inoltre i risultati della sostenibilità ambientale, economica e sociale aggiornando annualmente il rapporto di sostenibilità "Asja Social Responsibility".

## CleanPlanet-CO<sub>2</sub>



Asja Market ha proseguito l'attività di CleanPlanet-CO<sub>2</sub> ottenendo buoni risultati in termini di visibilità e diffusione del marchio. Le pagine facebook e twitter aziendali sono ormai strumenti consolidati e sempre più efficaci per comunicare l'impegno di Asja nella riduzione delle emissioni e nella diffusione delle energie rinnovabili. Per quanto riguarda l'attività di compensazioni delle emissioni climalteranti, continua la storica collaborazione con Cinemambiente Film Festival che, con CleanPlanet-CO<sub>2</sub>, da oltre dieci anni annulla le emissioni di tutte le attività di organizzazione e svolgimento dei cinque giorni dell'evento.

A febbraio, in occasione della giornata del Risparmio Energetico - iniziativa promossa da Caterpillar (Radio2) per abbattere gli sprechi energetici - Asja ha annullato

300 kg di CO<sub>2</sub> evitata, sufficienti a compensare le emissioni prodotte dai viaggi casa-lavoro-casa dei dipendenti della sede di Rivoli.

Anche quest'anno il Museo A come Ambiente (MACA) di Torino si è rivolto ad Asja per ottenere una stima dei consumi di energia elettrica e termica relativi all'anno precedente che sono stati compensati

da CleanPlanet-CO<sub>2</sub> tramite l'annullamento di 64 tonnellate di CO<sub>2</sub> equivalente. Questa e tutte le altre attività di annullamento sono consultabili sull'ecoRegistro.

## Personale e sedi

Anche per il 2015 Asja ha promosso un piano di consolidamento dei processi di efficienza e ottimizzazione di costi e risorse. In ambito formativo sono state erogate circa 1.000 ore per i corsi tecnici, manageriali, di processo per la Tutela della Salute e Sicurezza dei lavoratori.

La Società ha mantenuto le seguenti sedi:

- in Torino, Corso Vinzaglio n. 24, la sede legale;
- in Rivoli (To), Via Ivrea n. 70, 72, 74, gli uffici amministrativi e gli uffici tecnici;
- in Palermo, Via Messina n. 7/A, l'ufficio tecnico amministrativo.

### Corsi esterni

	2015	2014
Numero corsi erogati	52	55
Ore/uomo complessive corsi (in ore)	455	1.201

### Corsi interni

	2015	2014
Numero corsi erogati	50	53
Ore/uomo complessive corsi (in ore)	507	78

### Totale

	2015	2014
Numero totale corsi erogati	102	108
Numero totale ore formazione erogata	962	1.279
Numero ore medie di formazione erogata pro capite	3,5	5

## Immobilizzazioni: investimenti e disinvestimenti

Nell'esercizio sono stati effettuati investimenti in Immobilizzazioni immateriali per € 398.849, gli importi più rilevanti riguardano € 34.371 per Diritti di utilizzo programmi software, € 1.515 per Marchi, € 107.543 per Manutenzioni straordinarie beni di terzi e € 250.320 per Manutenzioni straordinarie beni di terzi, dove la Società svolge la propria attività nella sede di Rivoli. Sono stati fatti nell'esercizio nuovi investimenti in Immobilizzazioni materiali con ampliamento del contratto di leasing (stipulato a dicembre del 2014), e acquisizioni per € 1.516.045 al netto degli investimenti oggetto in corso d'anno con conseguente loro dismissione.

Le movimentazioni sono analiticamente riportate nell'Allegato B - Dettaglio Movimenti delle Immobilizzazioni materiali - in Nota Integrativa.

Per quanto riguarda le Immobilizzazioni finanziarie, si precisa che sono intervenute nell'esercizio 2015, nei valori netti di iscrizione delle Partecipazioni, le variazioni relative:

- all'acquisizione di un'ulteriore quota pari al 22% di ETR Oleos SA al prezzo di € 807.991;
- all'acquisizione in fase di costituzione di una quota pari al 10% della società Asja Sabarà Servicos Para o Meio Ambiente SA al costo di € 2.340,60;
- la Società controllata Rigen srl è stata incorporata con atto di fusione inversa nella sua controllata Laterza Wind 2 srl, ora direttamente controllata da Asja Ambiente Italia spa.

<b>Rendiconto Finanziario</b>	<b>2015</b>	<b>2014</b>
<b>a) Disponibilità monetarie nette iniziali/Indebitamento finanziario netto a breve iniziale</b>	(3.736.798)	(9.435.320)
<b>b) Flusso monetario generato, assorbito da attività di esercizio</b>		
Utile/Perdita del periodo	3.192.319	1.339.885
Ammortamenti	8.584.655	8.778.030
Variazione netta dei Fondi Rischi e Oneri	4.930	(450.000)
Variazione netta T.F.R.	(13.955)	(16.891)
Incremento/decremento dei Crediti commerciali a breve termine	4.600.734	1.057.326
Incremento/decremento dei Crediti diversi a breve termine	5.141.474	1.151.654
Incremento/decremento delle Rimanenze	976.219	(1.531.564)
Incremento/decremento dei Debiti a breve termine	(7.640.146)	4.548.106
Incremento/decremento dei Debiti diversi a breve termine	(4.204.773)	774.914
<b>Totale Flusso monetario da attività di esercizio</b>	<b>10.641.457</b>	<b>15.651.459</b>
<b>c) Flusso monetario da attività di investimento</b>		
<i>Investimenti in Immobilizzazioni</i>		
immateriale	(396.209)	(217.745)
materiali (a)	(6.937.616)	(10.087.396)
finanziarie	(14.506.714)	(9.290.300)
<b>Totale Flusso monetario da attività di investimento</b>	<b>(21.840.539)</b>	<b>(19.595.441)</b>
<b>d) Flusso monetario da attività di finanziamento</b>		
Versamento Soci per aumento capitale sociale con sovrapprezzo	-	22.000.000
Contributi in conto capitale	-	-
Rimborsi/Esborsi di finanziamenti	9.785.211	(12.357.496)
<b>Totale Flusso monetario da attività di finanziamento</b>	<b>9.785.211</b>	<b>9.642.504</b>
<b>e) Distribuzione di Utili</b>	-	-
<b>f) Flusso monetario netto del periodo (b+c+d+e)</b>	(1.413.871)	5.698.522
<b>g) Disponibilità monetarie nette finali/Indebitamento finanziario netto a breve finale (a+f)</b>	(5.150.669)	(3.736.798)

Si precisa che l'indebitamento esposto all'interno del Rendiconto finanziario accoglie le disponibilità liquide e gli scoperti di conto corrente.

Note:

(a) risultano inseriti anche i risconti inerenti i contratti di leasing operativi.

## Protezione dei dati personali

Per quanto riguarda gli adempimenti in tema di protezione dei dati personali, risulta predisposto il Documento Programmatico sulla Sicurezza (DPS) ai sensi e per gli effetti di cui all'art. 34 del D. Lgs 196/2003.

## Riclassificazione finanziaria ed economica e relativi indici

Al fine di meglio comprendere l'andamento gestionale, si fornisce di seguito una riclassificazione dello Stato Patrimoniale e del Conto Economico, per l'esercizio in esame e per quello precedente, e una tabella che riporta alcuni indici basati sulla metodologia finanziaria.

### ***Stato Patrimoniale***

		<b>2015</b>	<b>2014</b>
Immobilizzazioni	I	169.934.622	163.497.054
Attivo circolante	C	28.504.523	32.359.959
Attività finanziarie/Altre attività	C	11.437.344	13.772.925
Liquidità	C	3.022.753	5.297.100
<b>Capitale investito</b>	<b>K</b>	<b>212.899.242</b>	<b>214.927.038</b>
Patrimonio netto	N	71.483.552	68.291.233
Debiti a medio/lungo termine	T	62.660.193	54.514.648
Debiti breve termine	T/PC	78.755.497	92.121.158
<b>Capitale raccolto</b>	<b>I</b>	<b>212.899.242</b>	<b>214.927.038</b>

Nell'anno in corso sono stati effettuati incrementi alle Immobilizzazioni che hanno comportato un aumento dell'indebitamento a medio lungo termine per l'implementazione di Impianti biogas, eolici e fotovoltaici, spese di sviluppo e progettazione per la costruzione di un impianto di digestione anaerobica della FORSU per la produzione di biometano.

## Conto Economico

	<b>2015</b>	<b>2014</b>
Ricavi delle vendite e delle prestazioni	63.068.546	66.433.353
Variazione lavori in corso su ordinazione	11.868	611.025
<b>Valore produzione</b>	<b>63.080.414</b>	<b>67.044.378</b>
Costi per materie prime, sussidiarie e di consumo	(5.946.042)	(14.527.711)
Variazione rimanenze materie prime, di consumo e merci	(988.087)	988.087
Costi per servizi	(17.616.605)	(16.912.702)
Costi per godimento di beni di terzi	(9.373.775)	(9.308.752)
<b>Valore aggiunto</b>	<b>29.155.885</b>	<b>27.283.300</b>
Costi per il personale	(7.371.792)	(7.710.631)
<b>Margine Operativo Lordo</b>	<b>21.784.093</b>	<b>19.572.669</b>
Ammortamenti e Svalutazioni	(8.657.040)	(8.933.609)
<b>Reddito operativo</b>	<b>13.127.053</b>	<b>10.639.060</b>
Altri ricavi e proventi	4.191.763	3.856.206
Oneri diversi di gestione	(5.914.048)	(8.004.084)
Proventi finanziari vari	2.563.717	2.050.061
Interessi e altri oneri finanziari	(5.427.432)	(4.494.799)
Utili e Perdite su cambi	8.079	(29.594)
<b>Reddito corrente</b>	<b>8.549.132</b>	<b>4.016.850</b>
Proventi straordinari vari	961.105	1.554.772
Oneri straordinari vari	(5.295.861)	(3.109.162)
Rettifiche del risultato dell'esercizio per arrotondamenti	(2)	-
<b>Reddito ante Imposte</b>	<b>4.214.374</b>	<b>2.462.460</b>
Imposte sul reddito dell'esercizio, correnti, differite, anticipate e Irap	(1.022.055)	(1.122.575)
<b>Reddito netto</b>	<b>3.192.319</b>	<b>1.339.885</b>

## Indici

		<b>2015</b>	<b>2014</b>
Peso delle immobilizzazioni	I/K	79,82%	76,07%
Peso del capitale circolante	C/K	20,18%	23,93%
Peso del capitale proprio	N/K	33,58%	31,77%
Peso del capitale di terzi	T/K	66,42%	68,23%
Indice di disponibilità	C/Pc	54,55%	55,83%
Indice di liquidità	C/Pc	18,36%	20,70%
Indice di autocopertura del capitale fisso	N/T	50,55%	46,57%
Roe	RN/N	4,47%	1,96%
Roi	EBIT/K	6,17%	4,95%
Ebitda/Capitale investito	EBITDA/K	9,42%	7,18%
Ros	EBIT/VENDITE	20,81%	15,87%

## **Descrizione dei rischi e delle incertezze**

Asja è una utility che produce e vende energia da fonte rinnovabile, tipicamente caratterizzata da:

- alti investimenti in impianti finanziati a medio termine (da 5 a 12 anni);
- assenza del rischio di “invenduto”, avendo l’energia rinnovabile “priorità di dispacciamento” che significa vendere tutta l’energia prodotta attraverso contratti della durata di 15-20 anni;
- limitato rischio sui propri crediti essendo l’energia venduta a primarie controparti quali: GSE - Gestore dei Servizi Energetici, ELECTRADE, EDELWEISS, GREEN TRADE, DUFERCO ENERGIA; il GSE, società posseduta dal Ministero dell’Economia e delle Finanze svolge altresì il ruolo di garante, e di riconoscimento di tutti gli incentivi Fid - in Tarif, Conto Energia, Aste Fer, e tariffe Omnicomprensive.

## **Andamento delle Società controllate**

In particolare si segnala per le seguenti società:

- Asja Market srl, oltre a gestire il sistema CleanPlanet-CO<sub>2</sub>, è autorizzata alla compravendita di energia elettrica sul mercato libero garantita dal marchio Asja.biz Clean Energy che può essere utilizzato dai clienti, pubblici o privati, per evidenziare la loro scelta sostenibile in favore dell’ambiente;
- Laterza Aria Wind srl chiude l’anno con un risultato molto positivo confermando le attese sia a livello produttivo che di redditività;
- Laterza Wind 2 srl, che per effetto dell’incorporazione per fusione inversa nella controllante Rigren, ora controllata al 100% da Asja, ha chiuso l’esercizio con un risultato positivo;
- Helios Energy Landolina srl, posseduta al 99,60% da Asja, è proprietaria dell’impianto fotovoltaico in produzione dal 1 dicembre 2011. chiude l’esercizio con un risultato negativo;
- Elea Utilities S.c.a.r.l. è al dodicesimo esercizio chiuso con un risultato positivo;
- Meltemi Energia, anch’essa detenuta al 100% da Asja, nell’anno 2015 grazie all’entrata in funzione dell’impianto eolico di Le Reni, ha chiuso l’esercizio con un risultato positivo e soddisfacente;
- Puglia Solar 1 srl posseduta al 100% da Asja ha prodotto energia elettrica mediante l’utilizzo di due impianti fotovoltaici chiudendo l’esercizio con un risultato positivo;
- Puglia Solar 2 srl posseduta al 100% da Asja ha prodotto energia elettrica mediante l’utilizzo di due impianti fotovoltaici chiudendo l’esercizio con un risultato positivo;
- Puglia Solar 3 srl posseduta al 100% da Asja ha prodotto energia elettrica mediante l’utilizzo di un impianto fotovoltaico chiudendo l’esercizio con un risultato negativo;
- Rabbici Solar srl posseduta al 100% da Asja ha prodotto energia elettrica mediante l’utilizzo di un impianto fotovoltaico chiudendo l’esercizio con un risultato positivo;
- Specchia Solar srl posseduta al 100% da Asja ha prodotto energia elettrica mediante l’utilizzo di un impianto fotovoltaico chiudendo l’esercizio con un risultato positivo.

Prosegue l'attività all'estero di Asja tramite le società Asja Brasil Serviços para o Meio Ambiente Ltda., Asja Renewables Shenyang Co. Ltd., per quanto riguarda le Società controllate all'estero si rimanda a quanto descritto nel paragrafo "l'attività all'estero".

## I rapporti con Imprese controllate e collegate

Da fine 2012 Asja detiene la partecipazione del 10% della società Poligrow Inversiones SL, gruppo internazionale impegnato nella coltivazione della palma africana per la produzione e commercializzazione di olio di palma sostenibile.

In merito alle principali movimentazioni delle società controllate partecipate si precisa che:

- in data 4 dicembre 2015 la controllata Rigren è stata incorporata con atto di fusione inversa nella sua controllata Laterza Wind 2 srl, ora direttamente controllata da Asja Ambiente Italia spa;
- in data 30 ottobre Asja ha acquistato il 10% delle quote della società Asja Sabarà residente in Brasile;
- in data 12 novembre sono state acquistate ulteriori quote nella società ETR Oleos (22%), per un ammontare totale del 30% del capitale sociale della stessa.

### **Società controllate**

#### ***Asja Market srl***

- ha effettuato prestazioni di servizi a favore di Asja per un totale di € 550.000;
- ha ricevuto prestazioni di servizi per un totale di € 60.000.

#### ***Helios Energy Landolina srl***

- sono in corso finanziamenti infruttiferi per un totale di € 717.030;
- ha ricevuto prestazioni di servizi per un totale di € 30.000.

#### ***Laterza Wind 2 srl***

- sono in corso finanziamenti fruttiferi per un totale di € 6.591.000 e interessi maturati per € 326.657;
- ha ricevuto prestazioni di servizi per un totale di € 50.000.

#### ***Asja Renewables Shenyang Co. Ltd***

- sono in corso finanziamenti fruttiferi per un totale di € 810.000 e interessi maturati per € 431.568.

#### ***Asja Brasil Serviços para o Meio Ambiente Ltda. e Consorcio Horizonte***

- sono in corso finanziamenti fruttiferi per un totale di € 4.074.973 e interessi maturati per € 373.068 nei confronti di Asja Brasil e finanziamenti fruttiferi per € 9.064.932 e relativi interessi per € 3.023.935 nei confronti del Consorcio Horizonte Asja.

**Laterza Aria Wind srl**

- sono in corso finanziamenti fruttiferi per un totale di € 3.140.820 e interessi maturati per € 462.472;
- ha ricevuto prestazioni di servizi per un totale di € 100.000;
- sono in corso finanziamenti fruttiferi passivi per un totale di € 3.395.000 e interessi maturati per € 188.732.

**Meltemi Energia srl**

- sono in corso finanziamenti fruttiferi per un totale di € 14.642.000 e interessi maturati per € 725.497;
- ha ricevuto prestazioni di servizi per un totale di € 40.000.

**Puglia Solar 1 srl**

- sono in corso finanziamenti fruttiferi passivi per un totale di € 320.000 e interessi maturati per € 13.706;
- ha ricevuto prestazioni di servizi per un totale di € 128.000.

**Puglia Solar 2 srl**

- ha ricevuto prestazioni di servizi per un totale di € 125.000.

**Puglia Solar 3 srl**

- ha ricevuto prestazioni di servizi per un totale di € 26.000.

**Rabbici Solar srl**

- sono in corso finanziamenti fruttiferi passivi per un totale di € 110.000 e interessi maturati per € 5.426;
- ha ricevuto prestazioni di servizi per un totale di € 61.100.

**Specchia Solar srl**

- sono in corso finanziamenti fruttiferi passivi per un totale di € 100.000 e interessi maturati per € 4.945;
- ha ricevuto prestazioni di servizi per un totale di € 61.100.

**Società collegate****Elea Utilities Società Consortile a r.l.**

- ha ricevuto prestazioni di servizi per un totale di € 152.508.

**Etr Oleos SA**

- sono in corso finanziamenti fruttiferi per un totale di € 1.009.070 e interessi maturati per € 1.120.864.



### **Poligrow Inversiones SL**

- sono in corso finanziamenti fruttiferi per un totale di € 4.448.184 e interessi maturati per € 1.090.957. Finanziamenti fruttiferi per € 11.740.000 e interessi per € 1.172.702 nei confronti di Poligrow Colombia (partecipata della Poligrow Inversiones).

Tutti i corrispettivi delle operazioni intercorse sono stati stabiliti sulla base di prezzi normalmente praticati in un regime di libera concorrenza tenendo conto del differente peso delle parti intervenute nella fase contrattuale.

## **Modello Organizzativo e Codice Etico aziendale ai sensi del D. Lgs 231/01**

La Società ha adottato un proprio Modello Organizzativo e Codice Etico, al fine di perseguire l'obiettivo fondamentale di porre in essere l'implementazione dei principi, *policies*, procedure e prassi comportamentali che integrano il sistema di controllo interno.

È stato quindi istituito, altresì, un Organo di Vigilanza (OdV) dotato di autonomi poteri d'iniziativa e di controllo della corretta applicazione del Modello Organizzativo e inserito come unità di staff e collocato nella posizione gerarchica più elevata possibile.

## **Altre informazioni richieste dall'Articolo 2428 del Codice Civile**

1. I costi dell'attività di ricerca e sviluppo relativi alla progettazione e pianificazione del lavoro sono stati spesi nell'esercizio salvo quelli considerati a carattere pluriennale. Asja continua a mantenere, rispetto ai concorrenti, una forte caratterizzazione di azienda innovativa e dinamica.
2. Asja non possiede e non ha posseduto nell'esercizio, azioni proprie né quote della società controllante, né direttamente né per tramite di società fiduciaria o per interposta persona.
3. La Società non ha acquistato, né alienato, nell'esercizio azioni proprie, né quote della società controllante, nemmeno per tramite di società fiduciaria o per interposta persona.
4. Nell'ordinario svolgimento delle proprie attività operative, per quanto concerne l'utilizzo degli strumenti finanziari Asja risulta esposta ai rischi di mercato correlati alla variazione dei tassi di interesse.

## Rapporti con Parti correlate

Tutte le prestazioni date o ricevute sono state effettuate a condizioni di mercato. Asja si è avvalsa di Ago Renewables spa per la costruzione e la manutenzione di impianti. Ago Renewables spa ha a sua volta usufruito di servizi da parte di Asja. Gli uffici tecnici e amministrativi di Rivoli occupati da Asja sono di proprietà di Ago Renewables spa alla quale Asja paga un affitto. L'immobile di Guarene, utilizzato da Asja per riunioni commerciali e tecniche, è di proprietà della società semplice Apee alla quale Asja paga un affitto. Asja sostiene l'attività della Fondazione Sandretto Re Rebaudengo, erogando annualmente un contributo a titolo di liberalità.

Asja collabora, in particolare per la ricerca e sviluppo, con Totem Energy. Quest'ultima fornisce servizi di manutenzione.

## Fatti intervenuti dopo la chiusura dell'esercizio 2015 ed evoluzione della gestione

Nel primo bimestre 2016 i ricavi risultano in linea rispetto al medesimo periodo dell'anno precedente. Per effetto degli investimenti effettuati, secondo quanto previsto dall'art. 8 legge 388, per il corrente anno, Asja Ambiente Italia compenserà imposte e tasse per un importo pari a circa 1,3 milioni di Euro. Con l'acquisizione delle partecipazioni Solar, la Società ha ottenuto ulteriori crediti d'imposta (legge 296/06 ex art. 8) per un totale di € 3.000.000 circa che migliorerà, per pari importo, il *cash flow*. Per il 30 marzo 2016 è prevista la firma di un contratto di finanziamento con Mediocredito Italiano (Gruppo Intesa Sanpaolo) quale rifinanziamento dell'impianto eolico di Alia Sclafani.

Questa operazione fornirà circa € 10.000.000 di liquidità aggiuntiva, propedeutica per i nuovi investimenti di prossima realizzazione (impianto biometano di Foligno e impianto biogas Asja Sabarà Brasile). È in corso di valutazione la cessione di alcune nostre partecipazioni in Società di scopo legate ad impianti eolici ad oggi in funzione.



Asja ha deciso di adottare una versione graficamente aggiornata del logo per meglio comunicare la sua nuova *mission* e il suo carattere dinamico e innovativo, senza per questo perdere l'identità e la riconoscibilità acquisita.

I tagli presenti nelle lettere "a" del logo Asja non indicano una rottura con il passato, ma un'apertura verso l'esterno e lo scambio di informazioni di nuove idee, dentro e fuori Asja, processo fondamentale per continuare a crescere ed innovare.

## Destinazione del risultato d'Esercizio

Signori Azionisti,

Vi invitiamo ad approvare il Bilancio al 31 dicembre 2015 e di destinare l'Utile dell'esercizio di € 3.192.319 come segue:

Riserva legale	€ 159.616,00
Utili esercizi precedenti	€ 3.032.703,33
	<b>€ 3.192.319,33</b>

*Rivoli, 24 marzo 2016*

Per il Consiglio di Amministrazione  
Il Presidente

*Agostino Re Rebaudengo*



<b>Attivo</b>	<b>2015</b>	<b>2014</b>
<b>a) Crediti verso soci per versamenti ancora dovuti</b>	-	-
<b>b) Immobilizzazioni</b>		
<i>Immobilizzazioni immateriali</i>		
Costi di impianto e ampliamento	-	-
Costi di ricerca, di sviluppo e di pubblicità	18.373	217.306
Diritti di brevetto industriale e di utilizzazione delle opere dell'ingegno	1.867.771	2.044.683
Concessioni, licenze, marchi e diritti simili	12.644.817	13.827.125
Altre immobilizzazioni	401.548	346.408
<b>Totale</b>	<b>14.932.509</b>	<b>16.435.522</b>
<i>Immobilizzazioni materiali</i>		
Terreni e fabbricati	153.423	153.423
Impianti e macchinari	60.044.944	65.300.240
Attrezzature industriali e commerciali	234.522	287.992
Altri beni	556.385	973.122
Immobilizzazioni in corso e acconti	343.536	1.184.166
<b>Totale</b>	<b>61.332.810</b>	<b>67.898.943</b>
<i>Immobilizzazioni finanziarie</i>		
<i>Partecipazioni in</i>		
Imprese controllate	22.358.754	22.358.754
Imprese collegate	6.307.331	5.497.000
Altre imprese	5.000	5.000
<b>Totale Partecipazioni</b>	<b>28.671.085</b>	<b>27.860.754</b>
<i>Crediti</i>		
Imprese controllate	44.401.441	30.955.508
Imprese collegate	20.596.777	20.346.327
<b>Totale Crediti</b>	<b>64.998.218</b>	<b>51.301.835</b>
Altri titoli	-	-
<b>Totale</b>	<b>93.669.303</b>	<b>79.162.589</b>
<b>Totale Immobilizzazioni</b>	<b>169.934.622</b>	<b>163.497.054</b>
<b>c) Attivo circolante</b>		
<i>Rimanenze</i>		
Lavori in corso su ordinazione	622.893	611.025
Prodotti finiti e merci	-	988.087
<b>Totale</b>	<b>622.893</b>	<b>1.599.112</b>
<i>Crediti</i>		
<i>verso Clienti</i>		
esigibili entro l'esercizio successivo	11.587.159	15.853.002
<i>verso Imprese controllate</i>		
esigibili entro l'esercizio successivo	1.887.501	2.298.202
<i>verso Imprese collegate</i>		
esigibili entro l'esercizio successivo	1.042.902	967.092
<i>Crediti tributari</i>		
esigibili entro l'esercizio successivo	7.033.757	3.861.239
esigibili oltre l'esercizio successivo	4.969.509	6.218.571
<i>Imposte anticipate</i>		
esigibili entro l'esercizio successivo	215.194	187.333
<i>verso Altri</i>		
esigibili entro l'esercizio successivo	1.342.330	1.581.155
<b>Totale</b>	<b>28.078.352</b>	<b>30.966.594</b>
<i>Attività finanziarie non immobilizzate</i>		
Altri titoli	250	2.300.181
<b>Totale</b>	<b>250</b>	<b>2.300.181</b>
<i>Disponibilità liquide</i>		
Depositi bancari e postali	3.012.059	5.277.300
Denaro e valori in cassa	10.694	19.800
<b>Totale</b>	<b>3.022.753</b>	<b>5.297.100</b>
<b>Totale Attivo circolante</b>	<b>31.724.248</b>	<b>40.162.987</b>
<b>d) Ratei e Risconti attivi</b>		
Ratei attivi	663	17.736
Risconti attivi	11.436.431	11.455.008
<b>Totale Ratei e Risconti attivi</b>	<b>11.437.094</b>	<b>11.472.744</b>
<b>Totale Attivo</b>	<b>213.095.964</b>	<b>215.132.785</b>

<b>Passivo</b>	<b>2015</b>	<b>2014</b>
<b>a) Patrimonio netto</b>		
Capitale sociale	56.624.000	14.156.000
Riserva da sovrapprezzo azioni	-	20.394.000
Riserva legale	1.686.220	1.619.225
Altre riserve	287.530	287.530
Utili/Perdite esercizi precedenti	9.693.484	30.494.594
Utile/Perdita dell'esercizio	3.192.319	1.339.885
Rettifica del Patrimonio netto per arrotondamento di bilancio	(1)	(1)
<b>Totale Patrimonio netto</b>	<b>71.483.552</b>	<b>68.291.233</b>
<b>b) Fondi Rischi e Oneri</b>		
Fondo per Imposte, anche differite	4.930	-
<b>Totale Fondi Rischi e Oneri</b>	<b>4.930</b>	<b>-</b>
<b>c) Trattamento di Fine Rapporto di Lavoro Subordinato</b>	<b>191.792</b>	<b>205.747</b>
<b>d) Debiti</b>		
<i>Obbligazioni</i>		
esigibili oltre l'esercizio successivo	12.000.000	-
<i>Debiti verso Banche</i>		
esigibili entro l'esercizio successivo	28.749.675	31.910.083
esigibili oltre l'esercizio successivo con durata superiore a 5 anni	46.369.288	42.727.997
	2.571.428	8.376.480
<b>Totale verso Banche</b>	<b>77.690.391</b>	<b>83.014.560</b>
<i>Debiti verso Altri finanziatori</i>		
esigibili oltre l'esercizio successivo	515.470	566.498
<i>Acconti</i>		
clienti c/anticipi	-	85.675
<i>Debiti verso Fornitori</i>		
esigibili entro l'esercizio successivo	20.509.278	28.619.589
<i>Debiti verso Imprese controllate</i>		
esigibili entro l'esercizio successivo	8.395.576	7.919.903
<i>Debiti verso Imprese collegate</i>		
esigibili entro l'esercizio successivo	348.004	267.837
<i>Debiti tributari</i>		
esigibili entro l'esercizio successivo	3.220.085	3.311.837
esigibili oltre l'esercizio successivo	-	1.601.617
<i>Debiti verso Istituti di previdenza e di sicurezza sociale</i>		
esigibili entro l'esercizio successivo	266.243	294.013
<i>Altri debiti</i>		
esigibili entro l'esercizio successivo	2.001.223	1.127.258
esigibili oltre l'esercizio successivo	1.204.007	1.242.055
<b>Totale Altri debiti</b>	<b>3.205.230</b>	<b>2.369.313</b>
<b>Totale Debiti</b>	<b>126.150.277</b>	<b>128.050.842</b>
<b>e) Ratei e Risconti passivi</b>		
Ratei passivi	1.292.859	1.966.822
Risconti passivi	13.972.554	16.618.141
<b>Totale Ratei e Risconti passivi</b>	<b>15.265.413</b>	<b>18.584.963</b>
<b>Totale Passivo</b>	<b>213.095.964</b>	<b>215.132.785</b>
<b>Conti d'Ordine</b>		
<b>Garanzie prestate</b>		
<i>Fideiussioni e Altre garanzie rilasciate nell'interesse di soggetti vari a favore di istituti bancari</i>		
Imprese controllate	73.856.409	48.498.481
Imprese correlate	-	22.935.375
soggetti terzi	-	700.000
<b>Totale Garanzie prestate</b>	<b>73.856.409</b>	<b>72.133.856</b>
<b>Impegni</b>		
Canoni di leasing di prossima scadenza	25.266.639	7.874.427
<b>Totale Impegni</b>	<b>25.266.639</b>	<b>7.874.427</b>
<b>Totale Conti d'Ordine</b>	<b>99.123.048</b>	<b>80.008.283</b>

<b>Conto Economico</b>	<b>2015</b>	<b>2014</b>
<b>a) Valore della produzione</b>		
Ricavi delle vendite e delle prestazioni	63.068.546	66.433.353
Variazione lavori in corso su ordinazione	11.868	611.025
Altri ricavi e proventi	4.191.763	3.856.206
<b>Totale Valore della produzione</b>	<b>67.272.177</b>	<b>70.900.584</b>
<b>b) Costi della produzione</b>		
Costi per materie prime, di consumo e merci	(5.946.062)	(14.527.711)
Costi per servizi	(17.616.605)	(16.912.702)
Costi per godimento di beni di terzi	(9.373.775)	(9.308.752)
Costi per il personale		
salari e stipendi	(5.352.952)	(5.610.633)
oneri sociali	(1.671.904)	(1.745.402)
trattamento di fine rapporto	(346.936)	(354.596)
<b>Totale Costi per il personale</b>	<b>(7.371.792)</b>	<b>(7.710.631)</b>
<b>Ammortamenti e Svalutazioni</b>		
ammortamento delle Immobilizzazioni immateriali	(1.899.222)	(2.161.877)
ammortamento delle Immobilizzazioni materiali	(6.685.433)	(6.616.153)
altre svalutazioni delle Immobilizzazioni	-	(60.883)
svalutazioni dei crediti compresi nell'attivo circolante e delle disponibilità liquide	(72.385)	(94.696)
<b>Totale Ammortamenti e Svalutazioni</b>	<b>(8.657.040)</b>	<b>(8.933.609)</b>
Variazione delle rimanenze di mat. suss., di consumo e merci	(988.087)	988.087
Oneri diversi di gestione	(5.914.048)	(8.004.084)
<b>Totale Costi della produzione</b>	<b>(55.867.409)</b>	<b>(64.409.402)</b>
<b>(a-b) Differenza tra Valore e Costi della produzione</b>	<b>11.404.768</b>	<b>6.491.182</b>
<b>c) Proventi e Oneri finanziari</b>		
<b>Proventi diversi dai precedenti</b>		
da Imprese collegate	652.885	777.425
da Imprese controllate	1.886.599	1.224.561
da Altri	24.233	48.075
<b>Totale Proventi diversi dai precedenti</b>	<b>2.563.717</b>	<b>2.050.061</b>
<b>Interessi e altri Oneri finanziari</b>		
da Altri	(5.427.432)	(4.494.799)
<b>Totale Interessi e altri Oneri finanziari</b>	<b>(5.427.432)</b>	<b>(4.494.799)</b>
<b>Utili e Perdite su cambi</b>		
utili su cambi	27.108	8.082
perdite su cambi	(19.029)	(37.676)
<b>Totale Utili e Perdite su cambi</b>	<b>8.079</b>	<b>(29.594)</b>
<b>Totale Proventi e Oneri finanziari</b>	<b>(2.855.636)</b>	<b>(2.474.332)</b>
<b>e) Proventi e Oneri straordinari</b>		
<b>Proventi</b>		
plusvalenze da alienazioni	20.484	824.821
altri proventi	940.621	729.951
<b>Totale Proventi</b>	<b>961.105</b>	<b>1.554.772</b>
<b>Oneri</b>		
minusvalenze da alienazioni	(1.349.087)	(11.665)
imposte relative a esercizi precedenti	(153.429)	(518.788)
altri oneri	(3.793.345)	(2.578.709)
<b>Totale Oneri</b>	<b>(5.295.861)</b>	<b>(3.109.162)</b>
Rettifiche del risultato dell'esercizio per adeguamenti in Euro	(2)	-
<b>Totale Partite straordinarie</b>	<b>(4.334.758)</b>	<b>(1.554.390)</b>
<b>Risultato prima delle Imposte</b>	<b>4.214.374</b>	<b>2.462.460</b>
Imposte sul reddito d'esercizio	(1.050.239)	(1.143.000)
Imposte anticipate/differite	28.184	20.425
<b>Utile dell'esercizio</b>	<b>3.192.319</b>	<b>1.339.885</b>

## Struttura e contenuto del Bilancio

Il Bilancio d'esercizio composto dallo Stato Patrimoniale, dal Conto Economico, dal prospetto delle variazioni delle voci del Patrimonio netto, dal Rendiconto Finanziario e dalla Nota Integrativa, è stato preparato in accordo con le disposizioni del Codice Civile, interpretate e integrate dai principi contabili enunciati dal Consiglio Nazionale dei Dottori Commercialisti ed Esperti Contabili e dall'Organismo Italiano di Contabilità. Si segnala che la Società ha redatto il Bilancio Consolidato ai sensi dell'art. 25 del citato decreto. La presente Nota Integrativa include le informazioni richieste dalla normativa vigente e dai principi contabili, opportunamente esposte con riferimento agli schemi di Bilancio utilizzati.

### ***Principi contabili e criteri di valutazione***

I criteri di valutazione adottati nella redazione del Bilancio sono conformi a quanto disposto dall'art. 2423 bis del codice civile e sono principalmente contenuti nell'art. 2426 del codice civile, interpretati ed integrati dai principi contabili elaborati e revisionati a seguito di un processo di aggiornamento conclusosi nel 2014 dall'Organismo Italiano di Contabilità (OIC), e ove mancanti e non in contrasto, da quelli emanati dall'International Accounting Standard Boards (I.A.S.B.).

Essi sono stati applicati secondo prudenza e nella prospettiva della continuazione dell'attività, nonché tenendo conto della funzione economica dell'elemento dell'Attivo o del Passivo considerato.

### ***Immobilizzazioni immateriali***

Le Immobilizzazioni immateriali sono iscritte al costo, comprensivo degli eventuali oneri accessori e al netto dei relativi Ammortamenti, calcolati secondo un piano sistematico in relazione alla natura delle voci e alla loro residua possibilità d'utilizzazione. I Costi di impianto e d'ampliamento e i Costi di ricerca, di sviluppo e di pubblicità, se iscritti nell'Attivo e con il consenso del Collegio sindacale, sono ammortizzati in un periodo massimo di cinque anni. Per i Diritti di brevetto e di utilizzazione delle opere dell'ingegno il periodo di ammortamento è parametrato alla durata contrattuale o alla loro residua possibilità d'utilizzazione, se il periodo è presumibilmente più breve. Le Concessioni, licenze, *know how*, marchi e diritti simili sono valutati al costo di acquisizione, annualmente ridotto in funzione della durata contrattuale e nei limiti del periodo di presumibile utilizzazione economica. I Costi di ricerca e sviluppo vengono spesi nell'esercizio in cui sono sostenuti, salvo per quelli per i quali le norme relative al progetto richiedono la capitalizzazione.

L'ammortamento delle Immobilizzazioni è calcolato sul valore storico delle Immobilizzazioni usando il metodo dell'ammortamento a quote costanti, secondo le seguenti aliquote:

Costi di ricerca, sviluppo e di pubblicità

Spese di ricerca e sviluppo impianti	20%
Spese di ricerca e sviluppo progetto Sansenergy	20%

Diritti di brevetto industriale e diritti di utilizzazione delle opere dell'ingegno	
Diritti di utilizzo programmi software	20%
Diritti di brevetto	1/20
Concessioni, licenze, marchi e diritti simili	
Concessioni e diritti di utilizzo	1/8, 1/29 e 1/30
Marchi	1/18
Know how	1/18
Diritti di superficie	1/19, 1/21, 1/23, 1/26, 1/28 e 1/30
Altre immobilizzazioni immateriali	
Manutenzioni straord. beni di terzi	20%
Manutenzioni straord. beni di terzi - Rivoli	7,5%, 9,60%, 10,60%, 11,86%, 13,45%, 13,48%, 15,58% 18,18%, 22,22%, 29,27% e 40%
Manutenzioni straord. beni di terzi - Rivoli, Via Ivrea 72/74	33,33%

### **Immobilizzazioni materiali**

Le Immobilizzazioni materiali sono iscritte al costo di acquisto o di fabbricazione, comprensivo degli oneri accessori e al lordo dei contributi erogati da terzi, eventualmente rivalutato a seguito di rivalutazioni monetarie effettuate in anni precedenti ai sensi delle leggi che hanno disciplinato questa materia. Le leggi in oggetto contenevano dei limiti di applicazione in termini di ammontare e, comunque, ogni singola immobilizzazione è stata iscritta per un valore complessivamente non superiore al proprio valore corrente. Le spese di manutenzione e riparazione, che non siano suscettibili di valorizzare i beni e/o prolungare la loro residua vita utile, sono spese nell'esercizio in cui sono sostenute. Gli oneri finanziari, correlati agli investimenti entrati in esercizio, sono spesi nell'esercizio in cui vengono sostenuti, mentre per quelli in costruzione la capitalizzazione avviene fino al momento dell'entrata in funzione dell'impianto.

L'ammortamento è calcolato sul valore storico dei cespiti ovvero sul valore rivalutato usando il metodo dell'ammortamento a quote costanti, nella misura del 50% per gli investimenti effettuati nell'esercizio, applicando le seguenti aliquote:

Impianti e macchinari	
Impianti generici	8%
Impianti specifici	8%
Impianti radiomobili	20%
Impianti biogas	9%
Impianti eolici	4%
Impianti fotovoltaici	4%
Impianti oli vegetali	9%



**Attrezzature industriali e commerciali**

Attrezzature	10%
Attrezzature settore eolico	10%
Attrezzature progetto ECO-FOOD	10%

**Altri beni**

Arredamento	12%
Mobili e macchine ordinarie d'ufficio	12%
Macchine d'ufficio elettroniche	20%
Automezzi	25%
Telefoni cellulari	20%

***Leasing finanziario***

I cespiti utilizzati mediante contratti di leasing finanziario sono esposti in successivi allegati in applicazione dell'art. 2427, n. 22, del Codice Civile che richiede di determinare l'effetto della contabilizzazione secondo il metodo finanziario. Secondo tale metodo i beni oggetto di leasing sono iscritti all'attivo dello Stato Patrimoniale al netto degli Ammortamenti, al Passivo è esposto il debito in linea capitale e, contestualmente, nel Conto Economico sono stornati i canoni pagati e imputate le quote di Ammortamento dei beni e le quote di Oneri finanziari conseguenti alla componente implicita di interessi sul finanziamento inclusa nelle rate dell'esercizio. L'Ammortamento di tali cespiti, effettuato applicando le stesse aliquote usate per i cespiti di proprietà, è incluso nella voce Ammortamento.

***Contributi statali in conto capitale***

I contributi in conto capitale sugli investimenti, sono contabilizzati al momento della delibera di erogazione o dell'incasso e imputati a Conto Economico in proporzione alla vita utile stimata dei relativi cespiti.

***Immobilizzazioni finanziarie***

Sono costituite dalle Partecipazioni iscritte al costo, eventualmente ridotto nel caso in cui le partecipate abbiano subito perdite durevoli di valore. Il valore originario è ripristinato negli esercizi successivi, qualora vengano meno i presupposti della svalutazione effettuata.

***Rimanenze***

Le rimanenze dei lavori in corso su ordinazione per commesse infrannuali sono valutate al costo sostenuto. Le rimanenze di magazzino merci sono valutate al minore tra il costo di acquisto, determinato con il metodo del costo specifico, comprensivo degli oneri accessori di diretta imputazione, ed il valore desumibile dall'andamento di mercato alla data di chiusura dell'esercizio.

## ***Crediti e Debiti***

I Crediti sono iscritti al loro presumibile valore di realizzo. I Debiti sono rilevati al loro valore nominale.

## ***Crediti e Debiti in valuta estera***

I Crediti e i Debiti in valuta estera sono iscritti ai tassi di cambio effettivi alla data di registrazione. Il loro valore è stato adeguato ai tassi di cambio correnti alla data di Bilancio; gli Utili e le Perdite accertati sono contabilizzati nel Conto Economico dell'esercizio. I Crediti e i Debiti a medio lungo termine in valuta estera sono rettificati ai tassi di cambio correnti alla data di Bilancio e l'eventuale utile netto viene iscritto in una specifica riserva.

## ***Ratei e Risconti***

Vengono iscritte in tale voce quote di costi e proventi, comuni a due o più esercizi, secondo il principio della competenza temporale.

## ***Disponibilità liquide***

Le Disponibilità liquide comprendono la cassa e i depositi bancari con data di esigibilità uguale o inferiore ai tre mesi.

## ***Fondo Trattamento di Fine Rapporto***

Il Fondo Trattamento di Fine Rapporto è stato stanziato nei passati esercizi per coprire l'intera passività maturata nei confronti dei dipendenti in conformità alla legislazione applicabile vigente e ai contratti collettivi di lavoro ed integrativi aziendali. Si evidenzia che la variazione della normativa di riferimento prevede, a partire dal 2008, il trasferimento del T.F.R. maturato annuo dall'azienda all'Inps o ai Fondi Pensioni.

## ***Imposte sul reddito***

I debiti per Imposte sul reddito includono le passività per imposte certe e di ammontare determinato; l'acconto sulle future imposte dovute, versato a norma di legge, è stato rilevato nei Crediti tributari unitamente alle ritenute subite. Il Fondo per imposte comprende gli accantonamenti per imposte probabili, aventi ammontare e/o data di sopravvenienza indeterminata. Le Imposte differite riflettono l'effetto di tutte le differenze temporanee significative esistenti tra il valore attribuito a un'attività o una passività secondo criteri civilistici e il valore attribuito a quell'attività o passività ai fini fiscali. Le attività per Imposte anticipate e le passività per Imposte differite sono classificate a lungo termine come consentito dal principio contabile n. 25.

## ***Strumenti derivati***

Gli strumenti derivati sono stipulati al fine di convertire finanziamenti a tasso d'interesse variabile in tasso fisso. Il differenziale di interesse da pagare o da ricevere viene ripartito sulla durata del contratto a rettifica del costo per interessi.

## ***Ricavi, Proventi, Costi, Oneri e Contributi***

I Ricavi e i Proventi, i Costi e gli Oneri sono iscritti in Bilancio al netto di resi, sconti e abbuoni, nonché delle imposte direttamente connesse alle vendite. I Ricavi di natura finanziaria vengono riconosciuti in base alla competenza temporale. I contributi in conto capitale sono riscontati e accreditati a Conto Economico in proporzione all'ammortamento delle attività alle quali si riferiscono.

I Certificati Verdi sono rilevati tra i Ricavi delle vendite e delle prestazioni in contropartita ai crediti sulla base della produzione effettuata.

## **Commento alle principali voci di Bilancio**

### ***Immobilizzazioni***

#### ***Immobilizzazioni immateriali***

Le Immobilizzazioni immateriali al 31 dicembre 2015 ammontano a € 14.932.509 rispetto a € 16.435.522 al 31 dicembre 2014 e sono così composte:

- Costi di ricerca, di sviluppo e di pubblicità: € 18.373;
- Diritti di brevetto industriale e di utilizzazione delle opere dell'ingegno: € 1.867.771;
- Concessioni, licenze, marchi e diritti simili: € 12.644.817 di cui
  - Concessioni, diritti di utilizzo e convenzioni: € 75.751;
  - Know how: € 650.935;
  - Marchi: € 10.223.572;
  - Diritti di superficie: € 1.694.559;
- Altre immobilizzazioni immateriali (prevalentemente migliorie su beni di terzi): € 401.548.

La composizione delle Immobilizzazioni immateriali al 31 dicembre 2015 e 2014 è evidenziata in modo analitico nei prospetti esplicativi dell'Allegato A in cui, per ciascuna categoria di beni, sono evidenziati gli importi complessivi: dei componenti dei saldi dell'esercizio precedente, dei movimenti suddivisi per causale intervenuti nell'esercizio, dei componenti dei saldi relativi allo Stato Patrimoniale dell'esercizio in rassegna. Tali dati riguardano sia i valori lordi sia le poste rettificative, sia i valori netti di tutte le Immobilizzazioni. Relativamente alle variazioni intervenute nei valori lordi d'iscrizione e nelle poste rettificative delle Immobilizzazioni immateriali, si precisa che:

- i valori lordi sono variati in aumento per € 398.849 e sono relativi per € 34.371 a Diritti di utilizzo programmi software, per € 5.100 a Diritti di superficie, per € 1.515 a Marchi, per € 107.543 a

Manutenzioni straordinarie beni di terzi e per € 250.320 a Manutenzioni straordinarie beni di terzi Rivoli dove la Società svolge la propria attività, ed in diminuzione per € 370.711 per storno di spese completamente ammortizzate e per € 3.300 per alienazioni;

- le variazioni delle poste rettificative sono dovute a incrementi per Ammortamenti per € 1.899.222 al lordo di storni di Ammortamenti di € 371.368 di spese stornate e spese alienate.

Si attesta che i valori lordi d'iscrizione delle Immobilizzazioni immateriali tuttora in patrimonio sono costituiti in larga prevalenza dai costi di diretta imputazione. Per le Immobilizzazioni delle singole categorie si rimanda all'Allegato A nel quale sono riportati i movimenti intervenuti nell'esercizio.

<b>Totale Immobilizzazioni immateriali</b>	<b>Saldo al 31/12/2014</b>	<b>Incrementi</b>		<b>Decrementi</b>		<b>Saldo al 31/12/2015 Valori in Bilancio</b>
		<i>Acquisti</i>	<i>Trasferimenti</i>	<i>Alienazioni o dismissioni</i>	<i>Trasferimenti o storni</i>	
Costo di acquisto	29.499.248	398.849	-	3.300	370.711	29.524.085
Rivalutazioni monetarie	-	-	-	-	-	-
Rivalutazioni economiche	-	-	-	-	-	-
Valore lordo in bilancio	29.499.248	398.849	-	3.300	370.711	29.524.085
Ammortamenti	13.063.724	1.899.222	-	660	370.708	14.591.577
Svalutazioni	-	-	-	-	-	-
Valore netto in bilancio alla sottoclasse:						
<b>Immobilizzazioni immateriali</b>	<b>16.435.524</b>					<b>14.932.508</b>

### **Immobilizzazioni materiali**

Le Immobilizzazioni materiali al 31 dicembre 2015 ammontano a € 61.332.810 rispetto a € 67.898.943 al 31 dicembre 2014 e sono così composte:

- Terreni: € 153.423;
- Impianti e macchinari: € 60.044.944 di cui
  - Impianti biogas: € 18.330.018;
  - Impianti eolici: € 37.253.694;
  - Impianti fotovoltaici: € 3.528.438;
  - Impianti oli vegetali: € 923.715;
  - Impianti generici e specifici e altri: € 9.079;
- Attrezzature industriali: € 234.522;
- Altre immobilizzazioni materiali: € 556.385;
- Immobilizzazioni in corso e acconti: € 343.536 di cui
  - Impianti eolici in costruzione: € 209.721;
  - Impianti FORSU in costruzione: € 133.815.

La composizione delle Immobilizzazioni materiali al 31 dicembre 2015 e al 31 dicembre 2014 è evidenziata in modo analitico nei prospetti esplicativi dell'Allegato B in cui, per ciascuna categoria di beni, sono evidenziati gli importi complessivi: dei componenti dei saldi dell'esercizio precedente, dei

movimenti suddivisi per causale intervenuti nell'esercizio, dei componenti dei saldi relativi allo Stato Patrimoniale dell'esercizio in rassegna. Tali dati riguardano sia i valori lordi sia le poste rettificative sia i valori netti di tutte le Immobilizzazioni. Relativamente alle variazioni intervenute nei valori lordi di iscrizione e nelle poste rettificative delle Immobilizzazioni materiali, si precisa che:

- i valori lordi sono variati per costi dell'esercizio in aumento per € 1.516.045, di cui gli importi più rilevanti sono quelli concernenti l'incremento per Impianti biogas per € 1.155.598 e per Impianti eolici per € 83.683 al lordo di decrementi pari a € 1.458.142 per dismissioni o alienazioni;
- le variazioni delle poste rettificative sono dovute tra l'altro a incrementi per Ammortamenti per € 6.685.431 al lordo di decrementi per € 61.394 per dismissioni o alienazioni e trasferimenti o storni.

Relativamente alle Immobilizzazioni materiali, occorre segnalare come si sia proceduto, come in ogni esercizio, all'analisi dei costi iscritti dismettendo anche completamente quelli relativi a progetti non più attuabili per € 957.163 sostenuti a suo tempo (quest'ultimo importo già ricompreso nel sopraccitato importo dei decrementi). Ai sensi e per gli effetti delle disposizioni contenute nell'art. 10 della legge 72/83 si attesta che i valori lordi d'iscrizione delle Immobilizzazioni materiali tuttora in patrimonio sono costituiti dai costi di diretta imputazione sostenuti e che i beni suddetti non sono mai stati oggetto di rivalutazioni economiche o di rivalutazioni monetarie. Per le Immobilizzazioni delle singole categorie si rimanda all'Allegato B nel quale sono riportati i movimenti intervenuti nell'esercizio.

<b>Totale immobilizzazioni materiali</b>	<b>Saldo al 31/12/2014</b>	<b>Incrementi</b>		<b>Decrementi</b>		<b>Saldo al 31/12/2015</b>
		<i>Acquisti</i>	<i>Trasferimenti</i>	<i>Alienazioni o dismissioni</i>	<i>Trasferimenti o storni</i>	
Costo di acquisto	131.241.660	1.516.045	-	402.308	1.055.834	131.299.563
Rivalutazioni monetarie	-	-	-	-	-	-
Rivalutazioni economiche	-	-	-	-	-	-
Valore lordo in bilancio	131.241.659	1.516.045	-	402.308	1.055.834	131.299.563
Ammortamenti	63.342.717	6.685.431	-	31.384	30.010	69.966.754
Svalutazioni	-	-	-	-	-	-
Valore netto in bilancio alla sottoclasse:						
<b>Immobilizzazioni materiali</b>	<b>67.898.944</b>					<b>61.332.809</b>

## **Beni acquisiti tramite contratti di locazione finanziaria**

La Società utilizza cespiti acquisiti tramite contratti di leasing finanziario che contabilizza secondo il metodo patrimoniale con l'imputazione dei canoni tra i costi dell'esercizio quali Costi per godimento di beni di terzi. L'adozione della metodologia finanziaria per la contabilizzazione dei contratti, di cui trattasi, avrebbe comportato l'iscrizione a Conto Economico degli interessi sul capitale finanziato e delle quote di Ammortamento sul valore dei beni acquisiti in leasing, oltre all'evidenziazione dei beni stessi nell'Attivo e del residuo debito nel Passivo dello Stato Patrimoniale. Per gli effetti di tale metodologia di contabilizzazione sulla base di quanto previsto dall'art. 2427, n. 22, del Codice Civile, si rinvia all'apposito prospetto.

### **Prospetto Riepilogativo Contratti di Leasing**

**2015**

#### **1) Effetti sullo Stato Patrimoniale**

##### a) Attivo contratti in corso

<i>Valore dei beni in leasing all'inizio dell'esercizio con il metodo finanziario</i>		35.800.652
valore di mercato iniziale	47.538.568	
fondo ammortamento	(11.737.916)	
Beni acquisiti in leasing nel corso dell'esercizio		-
Storno beni in leasing riscattati nel corso dell'esercizio		-
Quote di Ammortamento di competenza dell'esercizio		(2.652.459)
Storno Risconti Attivi		(6.818.316)

#### **Totale**

**26.329.877**

##### b) Attivo beni riscattati

##### *Valore dei beni secondo il metodo finanziario*

valore di mercato iniziale		-
fondo svalutazione		-
fondo ammortamento		-
Valore netto patrimoniale dei valori di riscatto		-
Differenza quote di Ammortamento dell'esercizio		-

##### c) Passivo

Debiti impliciti per rate di canone non scadute all'inizio dell'esercizio		26.106.852
Debiti impliciti sorti per nuovi contratti dell'esercizio		530.000
Rimborso di quote capitale e riscatti nel corso dell'esercizio		(1.102.762)

#### **Totale**

**25.534.090**

##### d) Effetto patrimoniale complessivo al termine dell'esercizio (a+b-c)

795.787

##### e) Effetto fiscale teorico

(222.025)

#### **Effetto Patrimoniale netto al Termine dell'Esercizio**

**573.762**

#### **2) Effetti sul Conto Economico**

Storno di canoni leasing contabilizzati nell'esercizio		2.155.237
Oneri finanziari di competenza - metodo finanziario		(750.269)
<i>Quote di Ammortamento</i>		(2.652.459)
su contratti di leasing in corso	(2.652.459)	
su beni riscattati (differenza rispetto al contabilizzato)		-
Effetto economico prima delle imposte		(1.247.491)
Effetto fiscale teorico		348.050

#### **Effetto sul Risultato d'Esercizio**

**(899.441)**

## Immobilizzazioni finanziarie

### Partecipazioni

La composizione della voce Partecipazioni al 31 dicembre 2015 è riclassificata nel seguente prospetto:

	<b>2015</b>	<b>2014</b>
Imprese controllate	22.358.754	22.358.754
Imprese collegate	6.307.331	5.497.000
Altre imprese	5.000	5.000
<b>Totale</b>	<b>28.671.085</b>	<b>27.860.754</b>

In particolare, le movimentazioni delle Immobilizzazioni finanziarie registrate nel corso dell'esercizio 2015 sono state le seguenti:

	<b>Partecipazioni in Imprese controllate</b>	<b>Partecipazioni in Imprese collegate</b>	<b>Partecipazioni in Altre imprese</b>	<b>Totale</b>
Valore netto al 31/12/2014	22.358.754	5.497.000	5.000	27.860.754
Acquisizioni	-	810.331	-	810.331
Alienazioni	-	-	-	-
Svalutazioni	-	-	-	-
Giroconto	-	-	-	-
<b>Valore netto al 31/12/2015</b>	<b>22.358.754</b>	<b>6.307.331</b>	<b>5.000</b>	<b>28.671.085</b>

Relativamente alle Immobilizzazioni finanziarie, si precisa che le variazioni intervenute nei valori netti di iscrizione delle Partecipazioni, rispetto al Bilancio precedente, sono dovute:

- a incrementi per complessivi € 810.332 conseguenti all'acquisizione di un'ulteriore quota pari al 22% di ETR Oleos SA al prezzo di € 807.991 e all'acquisizione in fase di costituzione della società di una quota pari al 10% di Asja Sabarà Servicos Para O Meio Ambiente SA al costo di € 2.340,60.

Si segnala che nel corso dell'anno 2015 la società controllata Rigren srl si è incorporata con atto di fusione inversa nella sua controllata Laterza Wind 2 srl, ora direttamente controllata da Asja Ambiente Italia spa. L'elenco delle Partecipazioni possedute in Imprese controllate e collegate, corredato delle informazioni richieste al n. 5 dell'art. 2427 del Codice Civile, con i dati relativi all'ultimo Bilancio approvato, è il seguente (vedi pagina successiva):

	Capitale sociale	Patrimonio netto	Utile/ Perdita ultimo esercizio	Quota% posseduta direttam.	Patrimonio netto pro quota	Valore attribuito in Bilancio	Differenza
<b>Controllate nazionali</b>							
<b>Asja Market srl</b> Corso Vinzaglio, 24 Torino - Italia	197.600	386.571	51.959	98,00	378.840	607.353	(228.513)
<b>Helios Energy Landolina srl</b> Piazza della Manifattura, 1 Rovereto (Tn) - Italia	50.000	192.893	(56.688)	99,60	192.121	247.800	(55.679)
<b>Aria Wind Plants srl</b> Corso Vinzaglio, 24 Torino - Italia	10.000	9.867	(3.574)	100,00	9.867	25.000	(15.133)
<b>Laterza Aria Wind srl</b> Piazza della Manifattura, 1 Rovereto (Tn) - Italia	100.000	5.093.836	644.518	100,00	5.093.836	2.920.000	2.173.836
<b>Laterza Wind 2 srl</b> Piazza della Manifattura, 1 Rovereto (Tn) - Italia	10.000	1.263.261	108.308	100,00	1.263.261	146.320	1.116.941
<b>Puglia Solar 1 srl</b> Piazza della Manifattura, 1 Rovereto (Tn) - Italia	50.000	2.076.874	105.041	100,00	2.076.874	4.700.000	(2.623.126)
<b>Puglia Solar 2 srl</b> Piazza della Manifattura, 1 Rovereto (Tn) - Italia	50.000	1.745.277	131.474	100,00	1.745.277	3.800.000	(2.054.723)
<b>Puglia Solar 3 srl</b> Piazza della Manifattura, 1 Rovereto (Tn) - Italia	50.000	272.664	(66.785)	100,00	272.664	400.000	(127.336)
<b>Rabbici Solar srl</b> Piazza della Manifattura, 1 Rovereto (Tn) - Italia	50.000	712.061	44.871	100,00	712.061	1.500.000	(787.939)
<b>Specchia Solar srl</b> Piazza della Manifattura, 1 Rovereto (Tn) - Italia	50.000	682.656	37.142	100,00	682.656	1.600.000	(917.344)
<b>Meltemi Energia srl</b> Piazza della Manifattura, 1 Rovereto (Tn) - Italia	50.000	117.604	35.376	100,00	117.604	3.356.178	(3.238.574)
<b>Controllate estere</b>							
<b>Asja Brasil Serviços para o Meio Ambiente Ltda.</b> Av. Getúlio Vargas, 456, 10º andar Edifício London Offices, Bairro Funcionários - 30.112-020 Belo Horizonte (MG), Brasil	556.103	(11.356.504)	(1.308.226)	99,94	(11.349.690)	556.103	(11.905.793)
<b>Consorcio Horizonte Asja</b> Rodovia Br. 040, 1200 California/Jardim - Filadelfia Belo Horizonte (MG) - Brasil	-	-	(229.079)	5,00	-	200.000	(200.000)
<b>Asja Renewables Shenyang Co., Ltd.</b> 312, Building Room, Diwang Maison, 21 1 Wenyi Road Shenhe District, Shenyang (LN) P.R. China	2.517.546	1.389.418	50.417	100,00	1.389.418	2.300.000	(910.582)



	Capitale sociale	Patrimonio netto	Utile/ Perdita ultimo esercizio	Quota% posseduta direttam.	Patrimonio netto pro quota	Valore attribuito in Bilancio	Differenza
<b>Collegate</b>							
Elea Utilities S.ca.r.l. Via Vittorio Imbriani, 48 Napoli - Italia	10.000	169.000	182.415	50,00	84.500	84.500	-
Etr Oleos SA Avenida Felix Galvao crus Simoes, 485 Loteamento Industrial Feital Pindamonhangaba - Brasil	2.160.806	(1.329.259)	(618.712)	30,00	(398.778)	1.220.491	(1.619.269)
Poligrow Inversiones SL* C/General Diaz Porlier, 21 Entrepanta B - Madrid	1.111.111	5.414.619	(68.126)	10,00	541.462	5.000.000	(4.458.538)
Asja Sabará Servicos para o Meio Ambiente Ltda. Av. Profº Mário Werneck, 26 sl 801- Bairro Estoril - 30455-610 Belo Horizonte (MG) - Brasil	23.193	23.193	-	10,00	2.319	2.341	(21)

\* Bilancio 2014 in attesa del bilancio 2015, per il quale non dovrebbero esserci significativi scostamenti.

Ai sensi e per gli effetti di cui all'art. 2426, primo comma n. 3 secondo periodo, del Codice Civile, si fa presente che si è mantenuta al costo storico la valutazione della Partecipazione in Asja Market, pur essendo la stessa iscritta a valore superiore al valore della quota di Patrimonio netto posseduta, poiché si è considerata la posizione strategica della società per il Gruppo Asja, che consente di affrontare e soddisfare le sfide e le opportunità offerte dal mercato dell'energia elettrica oltre al sistema CleanPlanet-CO<sub>2</sub>, in Meltemi Energia, pur essendo la stessa iscritta a valore superiore al valore della quota di Patrimonio netto posseduta, poiché rappresenta di fatto il costo sostenuto per l'acquisizione dell'autorizzazione per la costruzione di un nuovo parco eolico, in provincia di Matera, in Puglia Solar 1, in Puglia Solar 2, in Puglia Solar 3, in Rabbici Solar, in Specchia Solar, pur essendo tutte queste iscritte a valore superiore al valore delle quote di Patrimonio netto possedute, poiché acquisite anche con il riscontro di perizia asseverata i cui maggiori valori trovano riscontro nelle attività delle stesse società anche in fase prospettica, e nelle altre società minori, pur essendo le stesse iscritte a valore superiore al valore della quota di Patrimonio netto posseduta, poiché rappresentano delle potenziali nuove iniziative le cui differenze negative sono da considerare come eventuali costi di *start-up*. I differenziali negativi citati saranno riassorbiti attraverso redditività futura.

Relativamente alle Società controllate estere si è ritenuto di mantenere inalterato il valore di iscrizione della Partecipazione in considerazione del fatto che le società sono ormai a regime e le perdite da queste registrate negli anni precedenti non sono ritenute di natura durevole in quanto i business plan predisposti e approvati consentono di prevedere con ragionevole certezza che le stesse saranno riassorbite attraverso la redditività futura.

## Crediti

La composizione della voce Crediti è evidenziata nel prospetto seguente:

	<b>2015</b>	<b>2014</b>
Crediti verso Imprese controllate	44.401.441	30.955.508
Crediti verso Imprese collegate	20.596.777	20.346.327
<b>Totale</b>	<b>64.998.218</b>	<b>51.301.835</b>

In particolare si evidenzia che i Crediti verso Imprese controllate e collegate sono relativi per lo più a finanziamenti fruttiferi a tassi di mercato di cui € 12.088.867 in relazione al credito fruttifero verso il Consorzio Horizonte Asja, formato dal 95% Asja Brasil e dal 5% Asja Ambiente Italia, € 4.448.041 in relazione al credito fruttifero verso Asja Brasil, € 5.539.142 in relazione al credito fruttifero verso Poligrow Inversiones, € 12.912.702 in relazione al credito fruttifero verso Poligrow Colombia, € 6.917.657 in relazione al credito fruttifero verso Laterza Wind 2, € 3.603.292 in relazione al credito fruttifero verso Laterza Aria Wind, € 15.367.497 in relazione al credito fruttifero verso Meltemi Energia, € 2.129.934 in relazione al credito fruttifero verso Etr Oleos ed € 1.241.568 in relazione al credito fruttifero verso Asja Renewables Shenyang. Per ciò che riguarda i Crediti verso le controllate estere si rimanda anche a quanto riferito nella Relazione sulla Gestione.

## Attivo circolante

### Rimanenze

Le rimanenze di lavori in corso su ordinazione sono iscritte per un importo pari a € 622.893 e rappresentano l'iscrizione dei costi sostenuti per commesse.

### Crediti verso Clienti

La composizione della voce è evidenziata nel prospetto seguente:

	<b>2015</b>	<b>2014</b>
Crediti verso altri utenti	4.103.970	4.609.283
Fatture da emettere/Note credito da emettere/Altri utenti	7.646.200	11.338.414
Fondo svalutazione crediti	(163.011)	(94.696)
<b>Totale</b>	<b>11.587.159</b>	<b>15.853.002</b>

La voce Crediti verso clienti accoglie i Crediti commerciali verso terzi a breve termine.

La variazione dell'esercizio è prevalentemente dovuto a fattori contingenti di fine anno. I crediti commerciali verso terzi sono iscritti al valore nominale, rettificato del Fondo svalutazione crediti pari a € 163.011 che, previo utilizzo del fondo per euro 4.070, ha accolto l'accantonamento dell'esercizio di € 72.385.

### **Crediti verso Imprese controllate**

La composizione della voce è evidenziata nel prospetto seguente:

	<b>2015</b>	<b>2014</b>
Crediti	1.887.501	2.298.202
<b>Totale</b>	<b>1.887.501</b>	<b>2.298.202</b>

I Crediti verso Imprese controllate sono relativi ad attività commerciali, o propedeutiche alle medesime, svolte durante l'esercizio in esame, in particolare € 1.757.350 per fatture emesse, € 102.299 per note credito da emettere ed € 232.450 per rapporti non commerciali.

### **Crediti verso Imprese collegate**

La composizione della voce è evidenziata nel prospetto seguente:

	<b>2015</b>	<b>2014</b>
Crediti	1.042.902	967.092
<b>Totale</b>	<b>1.042.902</b>	<b>967.092</b>

I Crediti verso Imprese collegate sono relativi ad attività commerciali svolte durante l'esercizio in esame, in particolare € 949.615 per fatture emesse, € 92.207 per fatture da emettere ed € 1.080 per rapporti non commerciali.

### **Crediti tributari**

La composizione della voce è evidenziata nel prospetto seguente:

	<b>2015</b>	<b>2014</b>
Erario c/Ires -c/Irap acconti	1.411.393	2.285.041
Erario c/Contr. art. 8 l. 388	6.198.269	7.427.030
Erario c/IVA	4.247.209	-
Erario c/Crediti diversi	146.395	367.739
<b>Totale</b>	<b>12.003.266</b>	<b>10.079.810</b>

L'importo dei Crediti è diretta conseguenza dei numerosi e importanti investimenti in Immobilizzazioni materiali, fatti in particolare, in aree che permettono di usufruire di contributi di imposta utilizzabili in compensazione con debiti di imposte e di contributi. Il credito Iva è dovuto all'introduzione, con la Legge di stabilità 2015, dell'ampliamento in ambito applicativo del meccanismo *Reverse Charge*, esteso anche alle cessioni di energia e certificati verdi. Si precisa che non sussistono incertezze sulla recuperabilità di tali Crediti tributari non aventi, tra l'altro, scadenza alcuna.

### **Imposte anticipate**

La composizione della voce è evidenziata nei prospetti seguenti:

	<b>2015</b>	<b>2014</b>
Anticipate Ires	185.114	164.768
Anticipate Irap	30.080	22.565
<b>Totale</b>	<b>215.194</b>	<b>187.333</b>

<i>Ires</i>	<i>Saldo al 31/12/2014</i>	<i>Decremento</i>	<i>Incremento</i>	<i>Saldo al 31/12/2015</i>
Accertamento differenza negativa su cambi	20.558	(20.558)	-	-
Contributi	428.500	(428.500)	472.000	472.000
Ammortamenti impianti eolici	150.099	-	149.207	299.306
<b>Imponibile</b>	<b>599.157</b>	<b>(449.058)</b>	<b>621.207</b>	<b>771.306</b>
<b>Ires</b>	<b>164.768</b>	<b>(128.744)</b>	<b>149.090</b>	<b>185.114</b>

<i>Irap</i>	<i>Saldo al 31/12/2014</i>	<i>Decremento</i>	<i>Incremento</i>	<i>Saldo al 31/12/2015</i>
Contributi	428.500	(428.500)	472.000	472.000
Ammortamenti impianti eolici	150.099	-	149.207	299.306
<b>Imponibile</b>	<b>578.599</b>	<b>(428.500)</b>	<b>621.207</b>	<b>771.306</b>
<b>Irap</b>	<b>22.565</b>	<b>(16.712)</b>	<b>24.227</b>	<b>30.080</b>

Si è tenuto conto delle nuove aliquote sulla base del periodo di riversamento delle differenze.

### ***Crediti verso Altri***

La composizione della voce è evidenziata nel prospetto seguente:

	<b>2015</b>	<b>2014</b>
Anticipi a fornitori	204.101	224.436
Depositi cauzionali	509.697	514.420
Crediti diversi	628.532	842.298
<b>Totale</b>	<b>1.342.330</b>	<b>1.581.155</b>

La variazione trova origine nella definizione di precedente posizione creditoria. La voce accoglie tra l'altro le cauzioni versate a vario titolo e i crediti per rimborsi assicurativi.

### ***Attività finanziarie che non costituiscono immobilizzazioni***

La composizione della voce è evidenziata nel prospetto seguente:

	<b>2015</b>	<b>2014</b>
Altri titoli	250	2.300.181
<b>Totale</b>	<b>250</b>	<b>2.300.181</b>

La voce Altri titoli è composta esclusivamente da una partecipazione posseduta da più anni in Eurofidi. La variazione in diminuzione trova per lo più origine dallo svincolo del versamento a suo tempo effettuato a fronte di un finanziamento ottenuto per un ammontare di € 1.600.000.

### ***Disponibilità liquide***

La liquidità è rappresentata dalle Disponibilità di cassa, dai conti correnti bancari attivi e dalle Disponibilità di titoli alla fine degli esercizi in commento. La variazione è dovuta a fattori contingenti di fine anno.

La composizione della voce è evidenziata nel prospetto seguente:

	<b>2015</b>	<b>2014</b>
Banche c/c postali	3.012.059	5.277.300
Denaro e valori in cassa	10.694	19.800
<b>Totale</b>	<b>3.022.753</b>	<b>5.297.100</b>

### **Ratei e Risconti attivi**

La composizione della voce è evidenziata nel prospetto seguente:

	<b>2015</b>	<b>2014</b>
Ratei attivi	663	17.736
Risconti attivi	11.436.431	11.455.008
<b>Totale</b>	<b>11.437.094</b>	<b>11.472.744</b>

Nei Ratei attivi è esclusivamente iscritta la quota di poste finanziarie di competenza.

Nei Risconti attivi le principali voci iscritte, sono relative alla quota del contratto di leasing per l'impianto di Matera per € 5.100.632, alla quota dell'imposta sostitutiva di € 1.838.814 (di cui € 1.685.579 oltre l'esercizio successivo dei quali € 919.411 oltre cinque anni), dovuta per il riconoscimento fiscale del valore dei marchi "Asja" iscritti nell'attivo, alle quote dei contributi per € 604.576 in relazione a rapporti contrattuali commerciali di durata pluriennale e alle quote dei diritti di superficie per € 56.407 in relazione a contratti pluriennali.

### **Patrimonio netto**

Le variazioni nei componenti del Patrimonio netto sono evidenziate nel prospetto seguente:

	<b>Capitale</b>	<b>Riserva da sovrapprezzo azioni</b>	<b>Riserva Legale</b>	<b>Altre riserve</b>	<b>Utili esercizi prec.</b>	<b>Risultato esercizio</b>	<b>Rett. per arr.</b>	<b>Totale Patrimonio netto</b>
Saldo al 31/12/2014	14.156.000	20.394.000	1.619.225	287.530	30.494.594	1.339.885	(1)	68.291.233
Aumento capitale	42.468.000	(20.394.000)	-	-	(22.074.000)	-	-	-
Destinazione utile	-	-	66.995	-	1.272.890	(1.339.885)	-	-
Risultato d'esercizio	-	-	-	-	-	3.192.319	-	3.192.319
Rettifica per arr. di Bilancio all'unità di Euro	-	-	-	-	-	-	-	-
<b>Saldo al 31/12/2015</b>	<b>56.624.000</b>	<b>-</b>	<b>1.686.220</b>	<b>287.530</b>	<b>9.693.484</b>	<b>3.192.319</b>	<b>(1)</b>	<b>71.483.552</b>

Premesso che il capitale sociale è stato aumentato a € 56.624.000 mediante l'utilizzo di riserve per € 42.468.000 come da assemblea straordinaria del 10 dicembre 2015, si precisa che non esistono riserve di capitale e che negli ultimi tre esercizi non vi è stato alcun utilizzo delle riserve, salvo quelle utilizzate per il suddetto aumento del capitale sociale, le quali sono tutte liberamente utilizzabili, salvo la Riserva legale che è destinata esclusivamente a copertura di eventuali Perdite di esercizio.

L'incremento del Patrimonio netto è dovuto alla destinazione degli utili dell'esercizio 2014 in ossequio della deliberazione dell'Assemblea che ha approvato il Bilancio.

**Fondi Rischi e Oneri**

	<b>2015</b>	<b>2014</b>
Altri fondi	4.930	-
<b>Totale</b>	<b>4.930</b>	<b>-</b>

La variazione del Fondo per imposte, anche differite trova origine nell'accertamento di imposte future a seguito di variazioni di carattere fiscale.

**Fondo Trattamento di Fine Rapporto**

	<b>2015</b>	<b>2014</b>
Fondo T.F.R.	191.792	205.747
<b>Totale</b>	<b>191.792</b>	<b>205.747</b>

Il Fondo Trattamento di Fine Rapporto è relativo al personale dipendente in forza. Come previsto dai contratti nazionali di lavoro e dalla normativa di riferimento, negli esercizi chiusi ante l'anno 2008, una quota a titolo di trattamento di fine rapporto veniva accantonata annualmente e viene riconosciuta ai dipendenti al momento della cessazione del rapporto di lavoro. Tale indennità è stata calcolata sulla base della legislazione civile e del lavoro, in considerazione dell'anzianità di servizio di ciascun dipendente in forza, del livello, della categoria di appartenenza e della remunerazione di ciascuno di essi. Il Fondo in oggetto viene annualmente rivalutato in base ad un indicatore percentuale commisurato all'intervenuto incremento del costo della vita. Come indicato in precedenza, si evidenzia che la variazione della normativa di riferimento prevede, a partire dal 2008, il trasferimento del T.F.R. maturato annuo dall'azienda all'Inps o ai fondi pensione.

**Debiti**

La composizione della voce Debiti è evidenziata nel prospetto seguente (*vedi pagina successiva*):

	<b>2015</b>	<b>2014</b>
<b>Obbligazioni</b>	12.000.000	-
<b>Debiti verso Banche</b>		
per rapporti di c/c e per anticipazioni su fatture	8.173.485	11.513.130
per finanziamenti su investimenti	69.016.906	70.001.430
per finanziamenti su circolante	500.000	1.500.000
	<b>77.690.391</b>	<b>83.014.560</b>
<b>Debiti verso Altri finanziatori</b>		
debiti verso Altri finanziatori	<b>515.470</b>	<b>566.498</b>
<b>Acconti</b>		
acconti	-	<b>85.675</b>
<b>Debiti verso Fornitori</b>		
per fatture ricevute	12.630.985	21.629.624
per fatture e note credito da ricevere	7.878.293	6.989.965
	<b>20.509.278</b>	<b>28.619.589</b>
<b>Debiti verso Imprese controllate</b>		
per fatture ricevute	323.419	374.781
per fatture da ricevere	635.056	872.841
per finanziamenti e varie	7.437.101	6.672.281
	<b>8.395.576</b>	<b>7.919.903</b>
<b>Debiti verso Imprese collegate</b>		
per fatture ricevute	83.784	83.784
per fatture da ricevere	264.220	183.983
per finanziamenti e varie	-	70
	<b>348.004</b>	<b>267.837</b>
<b>Debiti tributari</b>		
per ritenute da versare	226.404	279.808
per IVA da versare	-	388.087
per imposte da versare	2.993.681	4.245.559
	<b>3.220.085</b>	<b>4.913.454</b>
<b>Debiti verso Istituti di previdenza</b>		
per contributi Inps	242.842	264.527
conguaglio Inail	-	1.952
per contributi Previndai, Fondapi e altri Enti	15.720	14.264
altri	7.681	13.270
	<b>266.243</b>	<b>294.013</b>
<b>Altri debiti</b>		
verso il personale	13.703	9.133
verso carte di credito varie	32.918	44.221
verso terzi per diritti di superficie	989.039	1.039.588
verso altri	2.169.570	1.276.371
	<b>3.205.230</b>	<b>2.369.313</b>
<b>Totale</b>	<b>126.150.277</b>	<b>128.050.842</b>

- Si fa presente che i Debiti con scadenza successiva al 31 dicembre 2016, ma entro il 31 dicembre 2020, ammontano a € 52.203.022 così composti: Debiti con scadenza entro il 31 dicembre 2020 verso Obbligazionisti per € 4.800.000, verso le Banche per € 46.369.288, verso altri finanziatori per € 515.470 e Altri debiti per € 518.264.

- I Debiti con scadenza successiva al 31 dicembre 2020 sono pari a € 10.457.171 di cui € 7.200.000 per Obbligazioni, € 2.571.428 per Debiti verso Banche ed € 685.743 nella voce Altri debiti.
- I finanziamenti a medio e lungo termine da parte di istituti di credito sono stati ottenuti sotto forma di parziale *Project Financing*, in quanto non in presenza di società di scopo. Ogni finanziamento per la costruzione di Impianti biogas ed eolici è stato dedicato singolarmente alla copertura di tutti i costi di progettazione e costruzione ed è garantito dalla cessione dei crediti derivanti dalla vendita di energia elettrica prodotta.
- L'indebitamento a medio-lungo termine verso le Banche è diminuito di € 1.984.523 in quanto sono stati rimborsati nell'anno € 22.984.523 compensati da nuovi finanziamenti ottenuti per € 21.000.000.

Asja Ambiente Italia ha inoltre ottenuto sul Segmento Professionale (ExtraMOT PRO) del Mercato ExtraMOT operato da Borsa Italiana un prestito costituito da titoli obbligazionari di nominali € 12.000.000, emesso il 3 marzo 2015 e sottoscritto da Anthilia Capital Partners SGR spa e Banca Popolare di Bari, Società Cooperativa per Azioni; tale Prestito Obbligazionario sarà rimborsato tramite ammortamento, alla pari, a partire dal 31 ottobre 2018 e ha una durata sino al 31 ottobre 2023.

### **Ratei e Risconti passivi**

La composizione della voce è evidenziata nel prospetto seguente:

	<b>2015</b>	<b>2014</b>
Ratei passivi	1.292.859	1.966.822
Risconti passivi	13.972.554	16.618.141
<b>Totale</b>	<b>15.265.413</b>	<b>18.584.963</b>

I Ratei passivi sono relativi principalmente a interessi passivi su finanziamenti e spese bancarie per € 317.746 e a retribuzioni differite con relativi contributi € 975.113. I Risconti passivi sono per lo più relativi a Contributi conto impianti di varia natura per € 13.972.554.

### **Conti d'Ordine**

Sono iscritte le Garanzie rilasciate a società, assicurative e non, a fronte di Fideiussioni e di Garanzie diverse nell'interesse di altri soggetti per un ammontare di € 73.856.409 concesse nei confronti delle partecipate come di seguito riportato:

- Società controllate
  - Helios Energy Landolina €2.083.160 a fronte della stipula di contratto di leasing (fideiussione);
  - Meltemi Energia € 29.252.030 a fronte della stipula di contratto di finanziamento su investimento (fideiussione);
  - Rabbici Solar € 1.996.646 a fronte della stipula di contratto di leasing (lettera di patronage);
  - Specchia Solar € 1.971.099 a fronte della stipula di contratto di leasing (lettera di patronage);
  - Puglia Solar 1 € 5.286.172 a fronte della stipula di contratto di leasing (lettera di patronage);



- Puglia Solar 2 € 5.225.423 a fronte della stipula di contratto di leasing (lettera di patronage);
- Puglia Solar 3 € 2.638.245 a fronte della stipula di contratto di leasing (lettera di patronage);
- Laterza Aria Wind € 11.989.999 a fronte della stipula di contratto di leasing (lettera di patronage);
- Laterza Wind 2 € 13.413.635 a fronte della stipula di contratto di leasing (lettera di patronage).

### **Impegni**

Gli Impegni presi dalla Società rappresentano esclusivamente gli Impegni su contratti di leasing.

### **Valore della produzione**

#### **Ricavi delle vendite**

	<b>2015</b>	<b>2014</b>
Energia elettrica e servizi resi ad altre imprese	63.068.546	66.433.353
Variatione lavori in corso su ordinazione	11.868	611.025
Altri ricavi	4.191.763	3.856.206
<b>Totale</b>	<b>67.272.177</b>	<b>70.900.584</b>

La diminuzione dei ricavi derivanti da energia è dovuta principalmente alla flessione negativa dei prezzi di vendita e alla minore produzione di energia eolica per mancanza di ventosità negli ultimi mesi dell'esercizio, compensata parzialmente dall'entrata in funzione dell'impianto eolico di Matera località Ciccolocane (dicembre 2014). Si precisa che nella voce dei Ricavi delle vendite e prestazioni sono compresi i ricavi derivanti dalla vendita dei Certificati Verdi maturati sulla base della produzione annua per € 17.955.725 (rispetto a € 18.751.641 dell'esercizio precedente) e dall'attività di trading per un ammontare pari a € 4.861.895 (rispetto a € 12.094.887 dell'esercizio precedente).

#### **Variatione dei lavori in corso su ordinazione**

È esclusivamente iscritto il valore a fine esercizio delle commesse in corso.

#### **Altri ricavi e proventi**

	<b>2015</b>	<b>2014</b>
Contributi c/impianti	2.758.877	2.663.722
Contributi diversi	867.722	66.008
Proventi vari	565.164	1.126.476
<b>Totale</b>	<b>4.191.763</b>	<b>3.856.206</b>

La variazione degli Altri ricavi non è significativa; risultano per lo più iscritti contributi di competenza in conto impianti anche erogati da terzi per un totale di € 3.626.599, di cui € 847.722 per incentivi da impianti fotovoltaici.

## Costi della produzione

### Costi per materie prime, sussidiarie, di consumo e merci

	<b>2015</b>	<b>2014</b>
Energia elettrica	353.808	278.989
Altre materie prime e merci	5.592.254	14.248.722
<b>Totale</b>	<b>5.946.062</b>	<b>14.527.711</b>

Le materie prime e le merci sono prevalentemente connesse alla gestione operativa degli impianti, oltre all'acquisto di materie prime per l'impianto di oli vegetali, e all'acquisto di Certificati Verdi.

La variazione intervenuta trova origine per lo più nel decremento dei costi per l'acquisto di Certificati Verdi.

### Costi per servizi e per godimento di beni di terzi

	<b>2015</b>	<b>2014</b>
Costi per servizi	17.616.605	16.912.702
Per godimento di beni di terzi	9.373.775	9.308.752
<b>Totale</b>	<b>26.990.380</b>	<b>26.221.454</b>

Le principali voci che compongono i Costi per servizi sono relative alle spese inerenti la gestione d'impianti e motori e alle spese collegate a essi; hanno avuto un incremento contenuto rispetto alle attività svolte e ai volumi raggiunti; in ogni caso si continua a perseguire una politica generalizzata di contenimento dei costi e di revisione dei prezzi. La voce Costi per godimento beni di terzi comprende, tra l'altro, i canoni di leasing e i diritti di sfruttamento che vengono retrocessi ai proprietari delle discariche e i costi d'acquisto delle concessioni di sfruttamento delle convenzioni CIP 6.

### Costi per il personale

	<b>2015</b>	<b>2014</b>
Salari e stipendi	5.352.952	5.610.633
Oneri sociali	1.671.904	1.745.402
Trattamento di fine rapporto	346.936	354.596
<b>Totale</b>	<b>7.371.792</b>	<b>7.710.631</b>

Nella voce Costi per il personale la variazione intervenuta rispetto all'anno precedente non è significativa e rappresenta il riflesso di una gestione al meglio delle risorse umane.

### Ammortamenti e Svalutazioni

	<b>2015</b>	<b>2014</b>
Ammortamenti Immobilizzazioni immateriali	1.899.222	2.161.877
Ammortamenti Immobilizzazioni materiali	6.685.433	6.616.153
Svalutazione delle Immobilizzazioni	-	60.883
Svalutazione crediti Attivo circolante	72.385	94.696
<b>Totale</b>	<b>8.657.040</b>	<b>8.933.609</b>

Relativamente agli Ammortamenti si rileva un decremento del totale Ammortamenti e Svalutazioni

dovuto per lo più al completamento del ciclo di ammortamento di immobilizzazioni immateriali.  
La Svalutazione dei crediti rappresenta la quota stimata a carico dell'esercizio.

### ***Oneri diversi di gestione***

	<b>2015</b>	<b>2014</b>
Quote collaborative/associative	3.020.004	3.284.637
Altri oneri	2.894.044	4.719.447
<b>Totale</b>	<b>5.914.048</b>	<b>8.004.084</b>

La voce principale che compone gli Oneri diversi di gestione è data dall'ammontare delle quote associative e da spese di collaborazione che la Società retrocede ai propri partner o collaboratori con i quali sono in corso rapporti contrattuali. Nella voce Altri oneri sono iscritte principalmente le voci relative a imposte per un totale complessivo di € 860.275, di cui € 611.664 per Imu e Tasi e perdite da partecipate per € 309.315.

### ***Proventi e Oneri finanziari***

	<b>2015</b>	<b>2014</b>
Proventi finanziari	2.563.717	2.050.061
Oneri finanziari	(5.427.432)	(4.494.799)
Utili su cambi	27.108	8.082
Perdite su cambi	(19.029)	(37.676)
<b>Totale</b>	<b>(2.855.636)</b>	<b>(2.474.332)</b>

Nei Proventi finanziari sono iscritti interessi attivi su finanziamenti verso controllate e collegate per € 2.539.483, interessi attivi su conti correnti bancari per € 24.147 e interessi attivi verso altri per € 87.  
Gli Oneri finanziari rappresentano prevalentemente l'onere sostenuto a fronte dell'indebitamento della Società nei confronti per lo più del sistema bancario/finanziario per € 4.670.061 oltre a differenze negative per € 174.193 accertate e/o realizzate relative a contratti su derivati e a oneri di prelocazione per € 523.829. Il saldo degli Utili e Perdite su cambi rappresentano quanto realizzato/accertato su posizioni commerciali/finanziarie in valuta in corso d'anno ed in chiusura di esercizio; la variazione non è significativa tenuto conto del giro d'affari.

### ***Proventi e Oneri straordinari***

	<b>2015</b>	<b>2014</b>
Proventi straordinari	961.105	1.554.772
Oneri straordinari	(5.295.861)	(3.109.162)
Rettifiche dell'esercizio per arrotondamenti dei conti economici	(2)	-
<b>Totale</b>	<b>(4.334.758)</b>	<b>(1.554.390)</b>

I Proventi straordinari sono relativi tra l'altro a Plusvalenze da alienazioni di immobilizzazioni per un ammontare di € 20.484 e a Sopravvenienze attive per un ammontare di € 940.621.

Gli Oneri straordinari sono formati in gran parte da Sopravvenienze passive per € 2.793.345, di cui € 153.429 relative a imposte di esercizi precedenti, da penalità contrattuali per € 1.000.000 e da Minusvalenze da alienazioni di immobilizzazioni per un totale di € 1.349.087.

## Imposte sul reddito

	<b>2015</b>	<b>2014</b>
Imposte correnti Ires	(570.239)	(467.500)
Imposte correnti addizionale Ires	-	(110.500)
Imposte correnti Irap	(480.000)	(565.000)
Imposte differite Ires	(4.930)	-
Imposte differite Irap	-	-
Imposte anticipate Ires	25.599	18.530
Imposte anticipate Irap	7.515	1.895
<b>Totale</b>	<b>(1.022.055)</b>	<b>(1.122.575)</b>

La riconciliazione fra l'onere fiscale effettivo e teorico dell'imposta Ires è la seguente:

	<b>Imponibile</b>	<b>Imposte</b>	<b>Aliquote % (su imp.)</b>
Risultato ante imposte	4.214.374		
Imposte teoriche (Ires)		1.158.953	27,50%
Imposte effettive (Ires)		709.500	16,90%
<b>Differenze permanenti</b>	<b>(1.634.374)</b>	<b>(449.453)</b>	
<i>Così dettagliate</i>			
imposte indeducibili	723.869	199.064	4,72%
spese auto	163.498	44.962	1,07%
spese telefoniche	37.714	10.371	0,25%
ammortamento auto e altri beni	216.760	59.609	1,41%
contributi L. 388/2000	(2.498.698)	(687.142)	(16,30%)
altre varie/ spese indeducibili	640.649	176.178	4,18%
deduzione Irap da Ires	(44.655)	(12.280)	(0,29%)
variazioni quota anni precedenti/plusvalenze esenti/manifestazioni accertamenti precedenti	(873.511)	(240.216)	(5,70%)
<b>Totale Differenze</b>	<b>(1.634.374)</b>	<b>(449.453)</b>	<b>(10,66%)</b>
<b>Totale Imposta Ires effettiva</b>		<b>709.500</b>	

## Altre informazioni

### Concentrazione del rischio di credito

La concentrazione del rischio per i Crediti commerciali è limitata in considerazione della tipologia della clientela della Società, costituita prevalentemente dal GSE.

### Numero medio annuo ponderato dei dipendenti per categoria

Il numero medio dei dipendenti per categoria per l'anno in corso è evidenziato nel seguente prospetto:

	<b>2015</b>	<b>2014</b>
Dirigenti	6	6
Quadri, impiegati ed equiparati	97	101
Operai	3	4
Apprendisti	-	1
Contratto a progetto	1	1
<b>Totale</b>	<b>107</b>	<b>113</b>

Alla chiusura dell'esercizio i dipendenti erano 106, di cui 6 dirigenti, 4 quadri, 92 impiegati, 3 operai e 1 contratto a progetto.

### ***Compensi degli organi sociali***

Le remunerazioni a carico del Conto Economico dell'esercizio sono state le seguenti:

	<b>2015</b>	<b>2014</b>
Organo amministrativo	1.130.000	1.150.000
Collegio sindacale	47.320	38.525
<b>Totale</b>	<b>1.177.320</b>	<b>1.188.525</b>

### ***Azioni della Società***

Alla data del 31 dicembre 2015 le azioni emesse e circolanti, del valore nominale unitario di € 4,00, erano n. 14.156.000, tutte sottoscritte e liberate. Il suddetto valore unitario è passato nel corso dell'esercizio da € 1,00 a € 4,00 a seguito dell'aumento gratuito di Capitale Sociale deliberato dall'assemblea straordinaria del 10 dicembre 2015.

Tutte le azioni emesse sono azioni ordinarie. In particolare, si dà atto che la Società non ha emesso azioni di godimento né obbligazioni convertibili.

### ***Finanziamenti effettuati dai Soci***

Non sono stati effettuati Finanziamenti da parte dei Soci.

### ***Operazioni di locazione finanziaria***

Ai fini delle informazioni richieste si è già riferito in precedenza.

### ***Operazioni realizzate con parti correlate (n. 22-bis art. 2427 del Codice Civile)***

Le operazioni intercorse sono state di carattere ordinario e hanno avuto corrispettivi che sono stati stabiliti in normali condizioni di mercato praticati in un regime di libera concorrenza.

In particolare si fa presente che Asja si è avvalsa di Ago Renewables per la costruzione e la manutenzione d'impianti. Ago Renewables ha, a sua volta, usufruito di prestazioni di servizi da parte di Asja.

Gli uffici tecnici e amministrativi di Rivoli occupati da Asja sono di proprietà di Ago Renewables alla quale Asja paga l'affitto.

La sede di Guarene, utilizzata da Asja per riunioni commerciali e tecniche, è di proprietà della società semplice Apee alla quale Asja paga un affitto. Asja sostiene l'attività della Fondazione Sandretto Re Rebaudengo erogando annualmente un contributo a titolo di liberalità. Asja collabora, in particolare per la ricerca e sviluppo, con Totem Energy. Quest'ultima fornisce servizi di manutenzione.

### ***Accordi non risultanti dallo Stato Patrimoniale (n. 22-ter art. 2427 del Codice Civile)***

Non presenti.

## ***Ulteriori informazioni***

Ai sensi delle disposizioni di cui all'art. 2497-bis del Codice Civile, si segnala che la Società non è soggetta ad alcuna attività di direzione e coordinamento da parte della società controllante né di alcun'altra società o ente.

### ***Informazioni sugli strumenti finanziari ex art. 2427 bis***

Al fine di mantenere il profilo di alcune passività a medio-lungo termine entro parametri ritenuti ottimali, risulta ancora in essere al 31 dicembre 2015 un contratto su tassi di interesse, come previsto dai *covenants* dei contratti di finanziamento. Tale contratto derivato con Intesa Sanpaolo, essendo *amortizing*, è considerato di copertura del finanziamento sottostante, di conseguenza la valutazione mark to market non viene tenuta in considerazione.

<b>Banca</b>	<b>Derivato</b>	<b>Nominale</b>	<b>Inizio</b>	<b>Scadenza</b>	<b>Tasso Euribor</b>	<b>Fair Value 31/12/15</b>
Intesa Sanpaolo	IRS (Interest Rate Swap)	4.977.687	01/10/2009	01/10/2019	3 m act/360	(360.161)

### ***Indicazioni e/o motivazioni richieste da disposizioni non contenute nell'art. 2427 del Codice Civile***

Si dichiara che non si sono riscontrati eventi, per i quali le seguenti disposizioni del Codice Civile:

- art. 2423, quarto comma;
- art. 2423-bis, secondo comma;
- art. 2423-ter, quinto comma;
- art. 2424, secondo comma;
- art. 2426, n. 4, seconda parte;
- art. 2426, n. 6;
- art. 2426, n. 10;

prevedono che nella Nota Integrativa si debbano dare indicazioni e/o motivazioni nel caso che si fossero manifestati o verificati.

Si dichiara la veridicità del Bilancio in esame e che il medesimo è riconciliabile con le risultanze delle scritture contabili salvo per le differenze derivanti dagli arrotondamenti all'unità di Euro.

## Allegati

Si allegano quale parte integrante della presente Nota Integrativa i seguenti Allegati:

- A - Dettaglio movimenti delle Immobilizzazioni immateriali;
- B - Dettaglio movimenti delle Immobilizzazioni materiali.

*Rivoli, 24 marzo 2016*

Per il Consiglio di Amministrazione  
Il Presidente  
*Agostino Re Rebaudengo*



## Immobilizzazioni immateriali

<i>Spese ricerca e sviluppo impianti</i>	<i>Saldo al 31/12/2014</i>	<i>Incrementi</i>		<i>Decrementi</i>		<i>Saldo al 31/12/2015</i> <i>Valori in Bilancio</i>
		<i>Acquisti</i>	<i>Trasferimenti</i>	<i>Alienazioni o dismissioni</i>	<i>Trasferimenti o storni</i>	
Costo di acquisto	101.867	-	-	-	10.000	91.867
Rivalutazioni monetarie	-	-	-	-	-	-
Rivalutazioni economiche	-	-	-	-	-	-
Valore lordo in bilancio	101.867	-	-	-	10.000	91.867
Ammortamenti	65.120	18.373	-	-	10.000	73.493
Svalutazioni	-	-	-	-	-	-
Valore netto in bilancio alla sottoclasse:						
<b>Costi di ricerca, di sviluppo e di pubblicità</b>	<b>36.747</b>					<b>18.374</b>

<i>Ricerca e sviluppo progetto Sansenergy</i>	<i>Saldo al 31/12/2014</i>	<i>Incrementi</i>		<i>Decrementi</i>		<i>Saldo al 31/12/2015</i> <i>Valori in Bilancio</i>
		<i>Acquisti</i>	<i>Trasferimenti</i>	<i>Alienazioni o dismissioni</i>	<i>Trasferimenti o storni</i>	
Costo di acquisto	902.796	-	-	-	-	902.796
Rivalutazioni monetarie	-	-	-	-	-	-
Rivalutazioni economiche	-	-	-	-	-	-
Valore lordo in bilancio	902.796	-	-	-	-	902.796
Ammortamenti	722.237	180.559	-	-	-	902.796
Svalutazioni	-	-	-	-	-	-
Valore netto in bilancio alla sottoclasse:						
<b>Costi di ricerca, di sviluppo e di pubblicità</b>	<b>180.560</b>					-

<i>Diritti di brevetto</i>	<i>Saldo al 31/12/2014</i>	<i>Incrementi</i>		<i>Decrementi</i>		<i>Saldo al 31/12/2015</i> <i>Valori in Bilancio</i>
		<i>Acquisti</i>	<i>Trasferimenti</i>	<i>Alienazioni o dismissioni</i>	<i>Trasferimenti o storni</i>	
Costo di acquisto	2.950.000	-	-	-	-	2.950.000
Rivalutazioni monetarie	-	-	-	-	-	-
Rivalutazioni economiche	-	-	-	-	-	-
Valore lordo in bilancio	2.950.000	-	-	-	-	2.950.000
Ammortamenti	1.032.500	147.500	-	-	-	1.180.000
Svalutazioni	-	-	-	-	-	-
Valore netto in bilancio alla sottoclasse:						
<b>Diritti di brevetto industriale e di utilizzazione delle opere dell'ingegno</b>	<b>1.917.500</b>					<b>1.770.000</b>



<i>Programmi software</i>	<i>Saldo al 31/12/2014</i>	<i>Incrementi</i>		<i>Decrementi</i>		<i>Saldo al 31/12/2015</i> <i>Valori in Bilancio</i>
		<i>Acquisti</i>	<i>Trasferimenti</i>	<i>Alienazioni o dismissioni</i>	<i>Trasferimenti o storni</i>	
Costo di acquisto	505.318	34.371	-	-	220.776	318.913
Rivalutazioni monetarie	-	-	-	-	-	-
Rivalutazioni economiche	-	-	-	-	-	-
Valore lordo in bilancio	505.318	34.371	-	-	220.776	318.913
Ammortamenti	378.135	63.783	-	-	220.776	221.142
Svalutazioni	-	-	-	-	-	-
Valore netto in bilancio alla sottoclasse:						
<b>Diritti di brevetto industriale e di utilizzo delle opere dell'ingegno</b>	<b>127.183</b>					<b>97.771</b>

<i>Concessioni e diritti di utilizzo</i>	<i>Saldo al 31/12/2014</i>	<i>Incrementi</i>		<i>Decrementi</i>		<i>Saldo al 31/12/2015</i> <i>Valori in Bilancio</i>
		<i>Acquisti</i>	<i>Trasferimenti</i>	<i>Alienazioni o dismissioni</i>	<i>Trasferimenti o storni</i>	
Costo di acquisto	1.615.762	-	-	-	-	1.615.762
Rivalutazioni monetarie	-	-	-	-	-	-
Rivalutazioni economiche	-	-	-	-	-	-
Valore lordo in bilancio	1.615.762	-	-	-	-	1.615.762
Ammortamenti	1.343.356	196.655	-	-	-	1.540.011
Svalutazioni	-	-	-	-	-	-
Valore netto in bilancio alla sottoclasse:						
<b>Concessioni, licenze, marchi e diritti simili</b>	<b>272.406</b>					<b>75.751</b>

<i>Diritti di superficie</i>	<i>Saldo al 31/12/2014</i>	<i>Incrementi</i>		<i>Decrementi</i>		<i>Saldo al 31/12/2015</i> <i>Valori in Bilancio</i>
		<i>Acquisti</i>	<i>Trasferimenti</i>	<i>Alienazioni o dismissioni</i>	<i>Trasferimenti o storni</i>	
Costo di acquisto	2.514.309	5.100	-	-	-	2.519.409
Rivalutazioni monetarie	-	-	-	-	-	-
Rivalutazioni economiche	-	-	-	-	-	-
Valore lordo in bilancio	2.514.309	5.100	-	-	-	2.519.409
Ammortamenti	739.098	85.752	-	-	-	824.850
Svalutazioni	-	-	-	-	-	-
Valore netto in bilancio alla sottoclasse:						
<b>Concessioni, licenze, marchi e diritti simili</b>	<b>1.775.211</b>					<b>1.694.559</b>

<i>Know how</i>	<i>Saldo al 31/12/2014</i>	<i>Incrementi</i>		<i>Decrementi</i>		<i>Saldo al 31/12/2015 Valori in Bilancio</i>
		<i>Acquisti</i>	<i>Trasferimenti</i>	<i>Alienazioni o dismissioni</i>	<i>Trasferimenti o storni</i>	
Costo di acquisto	976.793	-	-	-	-	976.793
Rivalutazioni monetarie	-	-	-	-	-	-
Rivalutazioni economiche	-	-	-	-	-	-
Valore lordo in bilancio	976.793	-	-	-	-	976.793
Ammortamenti	271.548	54.310	-	-	-	325.858
Svalutazioni	-	-	-	-	-	-
Valore netto in bilancio alla sottoclasse:						
<b>Concessioni, licenze, marchi e diritti simili</b>	<b>705.245</b>					<b>650.935</b>

<i>Marchi</i>	<i>Saldo al 31/12/2014</i>	<i>Incrementi</i>		<i>Decrementi</i>		<i>Saldo al 31/12/2015 Valori in Bilancio</i>
		<i>Acquisti</i>	<i>Trasferimenti</i>	<i>Alienazioni o dismissioni</i>	<i>Trasferimenti o storni</i>	
Costo di acquisto	15.325.947	1.515	-	-	-	15.327.462
Rivalutazioni monetarie	-	-	-	-	-	-
Rivalutazioni economiche	-	-	-	-	-	-
Valore lordo in bilancio	15.325.947	1.515	-	-	-	15.327.462
Ammortamenti	4.251.683	852.207	-	-	-	5.103.890
Svalutazioni	-	-	-	-	-	-
Valore netto in bilancio alla sottoclasse:						
<b>Concessioni, licenze, marchi e diritti simili</b>	<b>11.074.264</b>					<b>10.223.572</b>

<i>Costi pluriennali sviluppo eolico</i>	<i>Saldo al 31/12/2014</i>	<i>Incrementi</i>		<i>Decrementi</i>		<i>Saldo al 31/12/2015 Valori in Bilancio</i>
		<i>Acquisti</i>	<i>Trasferimenti</i>	<i>Alienazioni o dismissioni</i>	<i>Trasferimenti o storni</i>	
Costo di acquisto	36.973	-	-	-	36.973	-
Rivalutazioni monetarie	-	-	-	-	-	-
Rivalutazioni economiche	-	-	-	-	-	-
Valore lordo in bilancio	36.973	-	-	-	36.973	-
Ammortamenti	36.973	-	-	-	36.973	-
Svalutazioni	-	-	-	-	-	-
Valore netto in bilancio alla sottoclasse:						
<b>Altre immobilizzazioni</b>	<b>-</b>					<b>-</b>

<b>Costi pluriennali settore fotovoltaico</b>	<b>Saldo al 31/12/2014</b>	<b>Incrementi</b>		<b>Decrementi</b>		<b>Saldo al 31/12/2015 Valori in Bilancio</b>
		<i>Acquisti</i>	<i>Trasferimenti</i>	<i>Alienazioni o dismissioni</i>	<i>Trasferimenti o storni</i>	
Costo di acquisto	19.100	-	-	-	19.100	-
Rivalutazioni monetarie	-	-	-	-	-	-
Rivalutazioni economiche	-	-	-	-	-	-
Valore lordo in bilancio	19.100	-	-	-	19.100	-
Ammortamenti	19.100	-	-	-	19.100	-
Svalutazioni	-	-	-	-	-	-
Valore netto in bilancio alla sottoclasse:						
<b>Altre immobilizzazioni</b>	<b>3.820</b>					<b>-</b>

<b>Manutenzione straordinarie beni di terzi</b>	<b>Saldo al 31/12/2014</b>	<b>Incrementi</b>		<b>Decrementi</b>		<b>Saldo al 31/12/2015 Valori in Bilancio</b>
		<i>Acquisti</i>	<i>Trasferimenti</i>	<i>Alienazioni o dismissioni</i>	<i>Trasferimenti o storni</i>	
Costo di acquisto	152.713	107.543	-	3.300	11.760	245.196
Rivalutazioni monetarie	-	-	-	-	-	-
Rivalutazioni economiche	-	-	-	-	-	-
Valore lordo in bilancio	152.713	107.543	-	3.300	11.760	245.196
Ammortamenti	93.575	49.039	-	660	11.760	130.194
Svalutazioni	-	-	-	-	-	-
Valore netto in bilancio alla sottoclasse:						
<b>Altre immobilizzazioni</b>	<b>59.138</b>					<b>115.002</b>

<b>Manutenzioni straordinarie beni di terzi - Rivoli</b>	<b>Saldo al 31/12/2014</b>	<b>Incrementi</b>		<b>Decrementi</b>		<b>Saldo al 31/12/2015 Valori in Bilancio</b>
		<i>Acquisti</i>	<i>Trasferimenti</i>	<i>Alienazioni o dismissioni</i>	<i>Trasferimenti o storni</i>	
Costo di acquisto	4.300.248	250.320	-	-	-	4.550.568
Rivalutazioni monetarie	-	-	-	-	-	-
Rivalutazioni economiche	-	-	-	-	-	-
Valore lordo in bilancio	4.300.248	250.320	-	-	-	4.550.568
Ammortamenti	4.012.980	251.041	-	-	-	4.264.021
Svalutazioni	-	-	-	-	-	-
Valore netto in bilancio alla sottoclasse:						
<b>Altre immobilizzazioni</b>	<b>287.268</b>					<b>286.547</b>

<b>Manutenzioni straordinarie beni di terzi - Via Ivrea, 72/74 Rivoli</b>	<b>Saldo al 31/12/2014</b>	<b>Incrementi</b>		<b>Decrementi</b>		<b>Saldo al 31/12/2015</b>
		<i>Acquisti</i>	<i>Trasferimenti</i>	<i>Alienazioni o dismissioni</i>	<i>Trasferimenti o storni</i>	
Costo di acquisto	97.421	-	-	-	72.100	25.321
Rivalutazioni monetarie	-	-	-	-	-	-
Rivalutazioni economiche	-	-	-	-	-	-
Valore lordo in bilancio	97.421	-	-	-	72.100	25.321
Ammortamenti	97.421	-	-	-	72.100	25.321
Svalutazioni	-	-	-	-	-	-
Valore netto in bilancio alla sottoclasse:						
<b>Altre immobilizzazioni</b>	-					-

## Immobilizzazioni materiali

<b>Terreni</b>	<b>Saldo al 31/12/2014</b>	<b>Incrementi</b>		<b>Decrementi</b>		<b>Saldo al 31/12/2015</b>
		<i>Acquisti</i>	<i>Trasferimenti</i>	<i>Alienazioni o dismissioni</i>	<i>Trasferimenti o storni</i>	
Costo di acquisto	153.423	-	-	-	-	153.423
Rivalutazioni monetarie	-	-	-	-	-	-
Rivalutazioni economiche	-	-	-	-	-	-
Valore lordo in bilancio	153.423	-	-	-	-	153.423
Ammortamenti	-	-	-	-	-	-
Svalutazioni	-	-	-	-	-	-
Valore netto in bilancio alla sottoclasse:						
<b>Terreni e fabbricati</b>	<b>153.423</b>					<b>153.423</b>

<b>Impianti di filtrazione e produzione</b>	<b>Saldo al 31/12/2014</b>	<b>Incrementi</b>		<b>Decrementi</b>		<b>Saldo al 31/12/2015</b>
		<i>Acquisti</i>	<i>Trasferimenti</i>	<i>Alienazioni o dismissioni</i>	<i>Trasferimenti o storni</i>	
Costo di acquisto	46.009.943	1.155.598	-	-	49.140	47.116.401
Rivalutazioni monetarie	-	-	-	-	-	-
Rivalutazioni economiche	-	-	-	-	-	-
Valore lordo in bilancio	46.009.943	1.155.598	-	-	49.140	47.116.401
Ammortamenti	25.687.826	3.105.191	-	-	6.634	28.786.383
Svalutazioni	-	-	-	-	-	-
Valore netto in bilancio alla sottoclasse:						
<b>Impianti e macchinari</b>	<b>20.322.117</b>					<b>18.330.018</b>

<b>Impianti eolici</b>	<b>Saldo al 31/12/2014</b>	<b>Incrementi</b>		<b>Decrementi</b>		<b>Saldo al 31/12/2015</b>
		<i>Acquisti</i>	<i>Trasferimenti</i>	<i>Alienazioni o dismissioni</i>	<i>Trasferimenti o storni</i>	
Costo di acquisto	74.184.351	83.683	-	-	-	74.268.034
Rivalutazioni monetarie	-	-	-	-	-	-
Rivalutazioni economiche	-	-	-	-	-	-
Valore lordo in bilancio	74.184.351	83.683	-	-	-	74.268.034
Ammortamenti	34.019.921	2.994.419	-	-	-	37.014.340
Svalutazioni	-	-	-	-	-	-
Valore netto in bilancio alla sottoclasse:						
<b>Impianti e macchinari</b>	<b>40.164.430</b>					<b>37.253.694</b>

<i>Impianti fotovoltaici</i>	<i>Saldo al 31/12/2014</i>	<i>Incrementi</i>		<i>Decrementi</i>		<i>Saldo al 31/12/2015</i> <i>Valori in Bilancio</i>
		<i>Acquisti</i>	<i>Trasferimenti</i>	<i>Alienazioni o dismissioni</i>	<i>Trasferimenti o storni</i>	
Costo di acquisto	4.741.900	-	-	-	-	4.741.900
Rivalutazioni monetarie	-	-	-	-	-	-
Rivalutazioni economiche	-	-	-	-	-	-
Valore lordo in bilancio	4.741.900	-	-	-	-	4.741.900
Ammortamenti	1.023.787	189.676	-	-	-	1.213.463
Svalutazioni	-	-	-	-	-	-
Valore netto in bilancio alla sottoclasse:						
<b>Impianti e macchinari</b>	<b>3.718.114</b>					<b>3.528.438</b>

<i>Impianti oli vegetali</i>	<i>Saldo al 31/12/2014</i>	<i>Incrementi</i>		<i>Decrementi</i>		<i>Saldo al 31/12/2015</i> <i>Valori in Bilancio</i>
		<i>Acquisti</i>	<i>Trasferimenti</i>	<i>Alienazioni o dismissioni</i>	<i>Trasferimenti o storni</i>	
Costo di acquisto	1.786.800	-	-	-	-	1.786.800
Rivalutazioni monetarie	-	-	-	-	-	-
Rivalutazioni economiche	-	-	-	-	-	-
Valore lordo in bilancio	1.786.800	-	-	-	-	1.786.800
Ammortamenti	702.273	160.812	-	-	-	863.085
Svalutazioni	-	-	-	-	-	-
Valore netto in bilancio alla sottoclasse:						
<b>Impianti e macchinari</b>	<b>1.084.528</b>					<b>923.715</b>

<i>Impianti generici</i>	<i>Saldo al 31/12/2014</i>	<i>Incrementi</i>		<i>Decrementi</i>		<i>Saldo al 31/12/2015</i> <i>Valori in Bilancio</i>
		<i>Acquisti</i>	<i>Trasferimenti</i>	<i>Alienazioni o dismissioni</i>	<i>Trasferimenti o storni</i>	
Costo di acquisto	29.832	-	-	-	-	29.832
Rivalutazioni monetarie	-	-	-	-	-	-
Rivalutazioni economiche	-	-	-	-	-	-
Valore lordo in bilancio	29.832	-	-	-	-	29.832
Ammortamenti	29.278	137	-	-	-	29.415
Svalutazioni	-	-	-	-	-	-
Valore netto in bilancio alla sottoclasse:						
<b>Impianti e macchinari</b>	<b>555</b>					<b>417</b>

<i>Impianti specifici</i>	<i>Saldo al 31/12/2014</i>	<i>Incrementi</i>		<i>Decrementi</i>		<i>Saldo al 31/12/2015</i> <i>Valori in Bilancio</i>
		<i>Acquisti</i>	<i>Trasferimenti</i>	<i>Alienazioni o dismissioni</i>	<i>Trasferimenti o storni</i>	
Costo di acquisto	30.706	-	-	-	-	30.706
Rivalutazioni monetarie	-	-	-	-	-	-
Rivalutazioni economiche	-	-	-	-	-	-
Valore lordo in bilancio	30.706	-	-	-	-	30.706
Ammortamenti	20.380	1.721	-	-	-	22.101
Svalutazioni	-	-	-	-	-	-
Valore netto in bilancio alla sottoclasse:						
<b>Impianti e macchinari</b>	<b>10.326</b>					<b>8.605</b>

<i>Impianti radiomobili</i>	<i>Saldo al 31/12/2014</i>	<i>Incrementi</i>		<i>Decrementi</i>		<i>Saldo al 31/12/2015</i> <i>Valori in Bilancio</i>
		<i>Acquisti</i>	<i>Trasferimenti</i>	<i>Alienazioni o dismissioni</i>	<i>Trasferimenti o storni</i>	
Costo di acquisto	15.396	-	-	-	-	15.396
Rivalutazioni monetarie	-	-	-	-	-	-
Rivalutazioni economiche	-	-	-	-	-	-
Valore lordo in bilancio	15.396	-	-	-	-	15.396
Ammortamenti	15.225	114	-	-	-	15.339
Svalutazioni	-	-	-	-	-	-
Valore netto in bilancio alla sottoclasse:						
<b>Impianti e macchinari</b>	<b>171</b>					<b>57</b>

<i>Attrezzature settore eolico</i>	<i>Saldo al 31/12/2014</i>	<i>Incrementi</i>		<i>Decrementi</i>		<i>Saldo al 31/12/2015</i> <i>Valori in Bilancio</i>
		<i>Acquisti</i>	<i>Trasferimenti</i>	<i>Alienazioni o dismissioni</i>	<i>Trasferimenti o storni</i>	
Costo di acquisto	523.792	12.250	-	-	-	536.042
Rivalutazioni monetarie	-	-	-	-	-	-
Rivalutazioni economiche	-	-	-	-	-	-
Valore lordo in bilancio	523.792	12.250	-	-	-	536.042
Ammortamenti	323.039	49.331	-	-	-	372.370
Svalutazioni	-	-	-	-	-	-
Valore netto in bilancio alla sottoclasse:						
<b>Attrezzature industriali e commerciali</b>	<b>200.753</b>					<b>163.672</b>

<b>Attrezzature</b>	<b>Saldo al 31/12/2014</b>	<b>Incrementi</b>		<b>Decrementi</b>		<b>Saldo al 31/12/2015</b>
		<i>Acquisti</i>	<i>Trasferimenti</i>	<i>Alienazioni o dismissioni</i>	<i>Trasferimenti o storni</i>	
Costo di acquisto	349.844	3.000	-	-	-	352.844
Rivalutazioni monetarie	-	-	-	-	-	-
Rivalutazioni economiche	-	-	-	-	-	-
Valore lordo in bilancio	349.844	3.000	-	-	-	352.844
Ammortamenti	282.758	16.289	-	-	-	299.047
Svalutazioni	-	-	-	-	-	-
Valore netto in bilancio alla sottoclasse:						
<b>Attrezzature industriali e commerciali</b>	<b>67.086</b>					<b>53.797</b>

<b>Attrezzature progetto ECO-FOOD</b>	<b>Saldo al 31/12/2014</b>	<b>Incrementi</b>		<b>Decrementi</b>		<b>Saldo al 31/12/2015</b>
		<i>Acquisti</i>	<i>Trasferimenti</i>	<i>Alienazioni o dismissioni</i>	<i>Trasferimenti o storni</i>	
Costo di acquisto	31.004	-	-	-	-	31.004
Rivalutazioni monetarie	-	-	-	-	-	-
Rivalutazioni economiche	-	-	-	-	-	-
Valore lordo in bilancio	31.004	-	-	-	-	31.004
Ammortamenti	10.851	3.100	-	-	-	13.952
Svalutazioni	-	-	-	-	-	-
Valore netto in bilancio alla sottoclasse:						
<b>Attrezzature industriali e commerciali</b>	<b>20.153</b>					<b>17.052</b>

<b>Beni strumentali inf. € 516 ECO-FOOD</b>	<b>Saldo al 31/12/2014</b>	<b>Incrementi</b>		<b>Decrementi</b>		<b>Saldo al 31/12/2015</b>
		<i>Acquisti</i>	<i>Trasferimenti</i>	<i>Alienazioni o dismissioni</i>	<i>Trasferimenti o storni</i>	
Costo di acquisto	2.531	-	-	-	-	2.531
Rivalutazioni monetarie	-	-	-	-	-	-
Rivalutazioni economiche	-	-	-	-	-	-
Valore lordo in bilancio	2.531	-	-	-	-	2.531
Ammortamenti	2.531	-	-	-	-	2.531
Svalutazioni	-	-	-	-	-	-
Valore netto in bilancio alla sottoclasse:						
<b>Attrezzature industriali e commerciali</b>	<b>-</b>					<b>-</b>



<b>Automezzi</b>	<b>Saldo al 31/12/2014</b>	<b>Incrementi</b>		<b>Decrementi</b>		<b>Saldo al 31/12/2015 Valori in Bilancio</b>
		<b>Acquisti</b>	<b>Trasferimenti</b>	<b>Alienazioni o dismissioni</b>	<b>Trasferimenti o storni</b>	
Costo di acquisto	174.300	29.022	-	46.352	-	156.970
Rivalutazioni monetarie	-	-	-	-	-	-
Rivalutazioni economiche	-	-	-	-	-	-
Valore lordo in bilancio	174.300	29.022	-	46.352	-	156.970
Ammortamenti	116.989	31.370	-	21.402	-	126.957
Svalutazioni	-	-	-	-	-	-
Valore netto in bilancio alla sottoclasse:						
<b>Altri beni</b>	<b>57.311</b>					<b>30.013</b>

<b>Mobili e macchine ordinarie ufficio</b>	<b>Saldo al 31/12/2014</b>	<b>Incrementi</b>		<b>Decrementi</b>		<b>Saldo al 31/12/2015 Valori in Bilancio</b>
		<b>Acquisti</b>	<b>Trasferimenti</b>	<b>Alienazioni o dismissioni</b>	<b>Trasferimenti o storni</b>	
Costo di acquisto	28.784	-	-	-	-	28.784
Rivalutazioni monetarie	-	-	-	-	-	-
Rivalutazioni economiche	-	-	-	-	-	-
Valore lordo in bilancio	28.784	-	-	-	-	28.784
Ammortamenti	21.515	2.071	-	-	-	23.586
Svalutazioni	-	-	-	-	-	-
Valore netto in bilancio alla sottoclasse:						
<b>Altri beni</b>	<b>7.270</b>					<b>5.199</b>

<b>Macchine ufficio elettroniche</b>	<b>Saldo al 31/12/2014</b>	<b>Incrementi</b>		<b>Decrementi</b>		<b>Saldo al 31/12/2015 Valori in Bilancio</b>
		<b>Acquisti</b>	<b>Trasferimenti</b>	<b>Alienazioni o dismissioni</b>	<b>Trasferimenti o storni</b>	
Costo di acquisto	811.264	60.857	-	-	23.702	848.419
Rivalutazioni monetarie	-	-	-	-	-	-
Rivalutazioni economiche	-	-	-	-	-	-
Valore lordo in bilancio	811.264	60.857	-	-	23.702	848.419
Ammortamenti	694.041	47.354	-	-	23.377	718.018
Svalutazioni	-	-	-	-	-	-
Valore netto in bilancio alla sottoclasse:						
<b>Altri beni</b>	<b>117.223</b>					<b>130.401</b>

<b>Arredamento</b>	<b>Saldo al 31/12/2014</b>	<b>Incrementi</b>		<b>Decrementi</b>		<b>Saldo al 31/12/2015</b>
		<b>Acquisti</b>	<b>Trasferimenti</b>	<b>Alienazioni o dismissioni</b>	<b>Trasferimenti o storni</b>	
Costo di acquisto	1.176.678	20.833	-	355.956	-	841.555
Rivalutazioni monetarie	-	-	-	-	-	-
Rivalutazioni economiche	-	-	-	-	-	-
Valore lordo in bilancio	1.176.678	20.833	-	355.956	-	841.555
Ammortamenti	389.518	81.613	-	9.982	-	461.149
Svalutazioni	-	-	-	-	-	-
Valore netto in bilancio alla sottoclasse:						
<b>Altri beni</b>	<b>787.160</b>					<b>380.406</b>

<b>Telefoni cellulari</b>	<b>Saldo al 31/12/2014</b>	<b>Incrementi</b>		<b>Decrementi</b>		<b>Saldo al 31/12/2015</b>
		<b>Acquisti</b>	<b>Trasferimenti</b>	<b>Alienazioni o dismissioni</b>	<b>Trasferimenti o storni</b>	
Costo di acquisto	6.944	8.441	-	-	-	15.385
Rivalutazioni monetarie	-	-	-	-	-	-
Rivalutazioni economiche	-	-	-	-	-	-
Valore lordo in bilancio	6.944	8.441	-	-	-	15.385
Ammortamenti	2.785	2.233	-	-	-	5.018
Svalutazioni	-	-	-	-	-	-
Valore netto in bilancio alla sottoclasse:						
<b>Altri beni</b>	<b>4.159</b>					<b>10.367</b>

<b>Immobilizzazioni in corso e acconti</b>	<b>Saldo al 31/12/2014</b>	<b>Incrementi</b>		<b>Decrementi</b>		<b>Saldo al 31/12/2015</b>
		<b>Acquisti</b>	<b>Trasferimenti</b>	<b>Alienazioni o dismissioni</b>	<b>Trasferimenti o storni</b>	
Costo di acquisto	1.184.167	142.361	-	-	982.991	343.537
Rivalutazioni monetarie	-	-	-	-	-	-
Rivalutazioni economiche	-	-	-	-	-	-
Valore lordo in bilancio	1.184.167	142.361	-	-	982.991	343.537
Ammortamenti	-	-	-	-	-	-
Svalutazioni	-	-	-	-	-	-
Valore netto in bilancio alla sottoclasse:						
<b>Immobilizzazioni in corso e acconti</b>	<b>1.184.167</b>					<b>343.537</b>

## **RELAZIONE DELLA SOCIETÀ DI REVISIONE INDIPENDENTE AI SENSI DELL' ART. 14 DEL D.LGS. 27 GENNAIO 2010, N.39**

Agli Azionisti della  
Asja Ambiente Italia S.p.A.

### **Relazione sul bilancio d'esercizio**

Abbiamo svolto la revisione contabile dell'allegato bilancio d'esercizio della Asja Ambiente Italia S.p.A., costituito dallo stato patrimoniale al 31 dicembre 2015, dal conto economico per l'esercizio chiuso a tale data e dalla nota integrativa.

#### *Responsabilità degli amministratori per il bilancio d'esercizio*

Gli amministratori sono responsabili per la redazione del bilancio d'esercizio che fornisca una rappresentazione veritiera e corretta in conformità alle norme italiane che ne disciplinano i criteri di redazione.

#### *Responsabilità della società di revisione*

È nostra la responsabilità di esprimere un giudizio sul bilancio d'esercizio sulla base della revisione contabile. Abbiamo svolto la revisione contabile in conformità ai principi di revisione internazionali (ISA Italia) elaborati ai sensi dell'art. 11, comma 3, del D.Lgs. 27 gennaio 2010, n. 39. Tali principi richiedono il rispetto di principi etici, nonché la pianificazione e lo svolgimento della revisione contabile al fine di acquisire una ragionevole sicurezza che il bilancio d'esercizio non contenga errori significativi.

La revisione contabile comporta lo svolgimento di procedure volte ad acquisire elementi probativi a supporto degli importi e delle informazioni contenuti nel bilancio d'esercizio. Le procedure scelte dipendono dal giudizio professionale del revisore, inclusa la valutazione dei rischi di errori significativi nel bilancio d'esercizio dovuti a frodi o a comportamenti o eventi non intenzionali. Nell'effettuare tali valutazioni del rischio, il revisore considera il controllo interno relativo alla redazione del bilancio d'esercizio dell'impresa che fornisca una rappresentazione veritiera e corretta al fine di definire procedure di revisione appropriate alle circostanze e non per esprimere un giudizio sull'efficacia del controllo interno dell'impresa. La revisione contabile comprende altresì la valutazione dell'appropriatezza dei principi contabili adottati, della ragionevolezza delle stime contabili effettuate dagli amministratori, nonché la valutazione della presentazione del bilancio d'esercizio nel suo complesso.

Riteniamo di aver acquisito elementi probativi sufficienti ed appropriati su cui basare il nostro giudizio.

### *Giudizio*

A nostro giudizio, il bilancio d'esercizio fornisce una rappresentazione veritiera e corretta della situazione patrimoniale e finanziaria della Asja Ambiente Italia S.p.A. al 31 dicembre 2015 e del risultato economico per l'esercizio chiuso a tale data, in conformità alle norme italiane che ne disciplinano i criteri di redazione.


### **Relazione su altre disposizioni di legge e regolamentari**

#### *Giudizio sulla coerenza della relazione sulla gestione con il bilancio d'esercizio*

Abbiamo svolto le procedure indicate nel principio di revisione (SA Italia) n. 720B al fine di esprimere, come richiesto dalle norme di legge, un giudizio sulla coerenza della relazione sulla gestione, la cui responsabilità compete agli amministratori della Asja Ambiente Italia S.p.A., con il bilancio d'esercizio della Asja Ambiente Italia S.p.A. al 31 dicembre 2015. A nostro giudizio la relazione sulla gestione è coerente con il bilancio d'esercizio della Asja Ambiente Italia S.p.A. al 31 dicembre 2015.

Torino, 12 aprile 2016

Reconta Ernst & Young S.p.A.



Stefania Boschetti  
(Socio)

**ASJA AMBIENTE ITALIA S.p.A.**  
**Sede legale in Torino, Corso Vinzaglio n. 24**  
**Capitale sociale Euro 56.624.000,00 - versato**  
**Registro Imprese di Torino e codice fiscale n. 06824320011**

---

---

**BILANCIO AL 31 DICEMBRE 2015**  
**RELAZIONE DEL COLLEGIO SINDACALE**  
**AI SENSI DELL'ART. 2429 DEL CODICE CIVILE**

**\* \* \***

All'assemblea degli azionisti della Asja Ambiente Italia S.p.A..


Nel corso dell'esercizio chiuso al 31 dicembre 2014 abbiamo svolto l'attività di controllo di cui all'articolo 2403 Codice Civile.

L'attività di revisione legale dei conti, di cui all'articolo 14 del D.Lgs. 39/2010, è demandata, nel rispetto della norma, alla società di revisione Reconta Ernst & Young S.p.A..

La presente relazione, pertanto, viene redatta per ottemperare agli obblighi disposti dalla legge, con riferimento alla predetta funzione.

(1) In ottemperanza ai doveri di cui all'articolo 2403 Codice Civile, in particolare:

- abbiamo vigilato sull'osservanza della legge e dello statuto e sul rispetto dei principi di corretta amministrazione;
- abbiamo partecipato alle assemblee degli azionisti e alle riunioni del Consiglio di amministrazione, che si sono svolte nel rispetto delle norme statutarie, legislative e regolamentari che ne disciplinano il funzionamento; le deliberazioni assunte in tali sedi sono risultate conformi alla legge e allo statuto sociale e non sono risultate imprudenti, azzardate, in potenziale conflitto d'interesse o tali da



- compromettere l'integrità del patrimonio sociale;
- sulla base delle informazioni disponibili non abbiamo rilevato violazioni della legge e dello statuto sociale, né operazioni manifestamente imprudenti, azzardate, o nelle quali sia emerso un interesse proprio di qualche amministratore, o comunque tali da compromettere l'integrità del patrimonio sociale;
  - abbiamo acquisito conoscenza e vigilato, anche tramite la raccolta di informazioni dai responsabili delle funzioni, sull'adeguatezza dell'assetto organizzativo della società e a tale riguardo non abbiamo osservazioni particolari da riferire;
  - abbiamo valutato e vigilato sull'adeguatezza del sistema amministrativo e contabile, nonché sull'affidabilità di quest'ultimo a rappresentare correttamente i fatti di gestione, mediante l'esame dei documenti aziendali, senza rilevare criticità meritevoli di segnalazione;
  - per quanto riguarda il controllo analitico sul contenuto del bilancio, abbiamo vigilato sull'impostazione generale data allo stesso, sulla sua generale conformità alla legge per quel che riguarda la sua formazione e struttura e, a tal riguardo, non abbiamo osservazioni particolari da riferire.
- (2) Durante le riunioni degli organi sociali e nel corso di incontri informali, abbiamo ottenuto dagli amministratori informazioni sul generale andamento della gestione e sulla sua prevedibile evoluzione nonché sulle operazioni di maggior rilievo, per le loro dimensioni o caratteristiche, effettuate dalla società e dalle sue controllate.
- (3) Non sono pervenute, nel corso dell'esercizio, né denunce ai sensi dell'articolo 2408 Codice Civile, né esposti.
- (4) Non abbiamo rilasciato pareri previsti dalla legge salvo per quanto indicato



al punto (7) che segue.

- (5) Abbiamo collaborato con il soggetto incaricato della revisione legale, scambiandoci tempestivamente le informazioni rilevanti per l'espletamento dei rispettivi mandati; in esito a tale scambio di informazioni non sono emersi dati ed informazioni rilevanti che debbano essere segnalati nella presente relazione.

#### OSSERVAZIONI E PROPOSTE SUL BILANCIO (articolo 2429, c. 2, C.C.)

- (6) L'organo amministrativo, nella redazione del progetto di bilancio, trasmessoci nei termini di legge, non ha derogato alle norme di legge ai sensi dell'articolo 2423, comma 4, Codice Civile.
- (7) Ai sensi dell'articolo 2426, punto 5) del Codice Civile, abbiamo espresso il nostro consenso all'iscrizione nell'attivo dello Stato patrimoniale dei costi di ricerca e sviluppo, relativamente ai quali verificheremo che non vengano distribuiti dividendi in misura tale da ridurre le riserve disponibili ad un valore inferiore al loro valore residuo.
- (8) Dall'attività di vigilanza e di controllo non sono emersi fatti significativi suscettibili di segnalazione o menzione nella presente relazione.

\* \* \*

Alla luce di quanto sopra e considerate le risultanze dell'attività svolta dal soggetto incaricato della revisione legale, così come contenute nell'apposita relazione accompagnatoria al bilancio medesimo, rilasciata da Reconta Ernst & Young S.p.A. in data 12 aprile 2016 senza alcuna eccezione, esprimiamo parere favorevole in merito all'approvazione del progetto di bilancio, così come predisposto dall'organo amministrativo e alla proposta di destinazione dell'utile di esercizio.

#### OSSERVAZIONI E PROPOSTE SUL BILANCIO CONSOLIDATO

- (9) Gli amministratori hanno predisposto il bilancio consolidato di gruppo,

Handwritten signature and initials, possibly 'CR' or similar, located in the bottom right corner of the page.

ricorrendo i presupposti di cui agli articoli 25 e seguenti del D. Lgs. 127/1991; per quanto riguarda il controllo analitico sul contenuto del bilancio consolidato, abbiamo vigilato sull'impostazione generale data allo stesso, sulla sua generale conformità alla legge per quel che riguarda la sua formazione e struttura e, a tal riguardo, non abbiamo osservazioni particolari da riferire.

(10) L'organo amministrativo nella redazione del bilancio consolidato non ha derogato alle norme di legge ai sensi dell'articolo 2423, comma 4, Codice Civile.

(11) Dall'attività di vigilanza e di controllo svolta con riferimento al bilancio consolidato non sono emersi fatti significativi suscettibili di segnalazione o menzione nella presente relazione.

Segnaliamo infine che Reconta Ernst & Young S.p.A., quale soggetto incaricato della revisione legale, ha emesso in data 12 aprile 2016 una relazione accompagnatoria al predetto bilancio consolidato senza alcuna eccezione.

Torino, 14 aprile 2016

I SINDACI

(dott. Mario DEL SARTO)

(dott. Leonardo CUTTICA)

(dott. Enrico BONICELLI)

Three handwritten signatures are present on dotted lines. The first signature is long and horizontal, the second is more vertical and cursive, and the third is also horizontal and cursive.



## Verbale Assemblea di approvazione

Si riporta di seguito quanto approvato nel Verbale di Assemblea del 27 aprile 2016 al punto 1:

- Approvazione Bilancio chiuso al 31 dicembre 2015

L'Assemblea, dopo esauriente discussione, all'unanimità, delibera di approvare il Bilancio al 31 dicembre 2015 anche nel formato richiesto per il deposito al registro delle imprese, la Relazione sulla Gestione e di destinare l'Utile dell'Esercizio 2015 come proposto nella Relazione sulla Gestione:

Riserva legale	€	159.616,00
Utili esercizi precedenti	€	3.032.703,33
	€	<b>3.192.319,33</b>

---

Per il Consiglio di Amministrazione  
Il Presidente

*Agostino Re Rebaudengo*



